



TÜRKİYE SİYASİ GÜNDEM ARAŞTIRMASI

OCAK 2025

 **ARAŞTIRMA**
info@areaarastirma.com
www.areaarastirma.com

 **EĞİTİM**
T: (312) 496 65 71
F: (312) 496 65 74

 **DANIŞMANLIK**
Yıldızevler Mahallesi 713. Cadde
No:4 Kat:3 06550 Çankaya/ANKARA

SUNUŞ

“Türkiye Siyasi Gündem Araştırması – OCAK 2025” **AREA ARAŞTIRMA** tarafından gerçekleştirilmiştir. Araştırmanın amacı; siyasi partilerin seçmen desteğini, siyasetçilerle ilgili ve gündem konularına yönelik kanaatleri tespit etmektir.

Araştırma **22- 24 Ocak 2025** tarihleri arasında **NUTS2** bölgeleme sistemine göre **26 ilde (İstanbul, Tekirdağ, Balıkesir, İzmir, Aydın, Manisa, Bursa, Kocaeli, Ankara, Konya, Antalya, Adana, Hatay, Kayseri, Kırıkkale, Samsun, Zonguldak, Kastamonu, Trabzon, Erzurum, Ağrı, Malatya, Van, Gaziantep, Şanlıurfa ve Mardin) kır-kent ayrımı gözetilerek 87 ilçede 18 yaş ve üzeri toplam 2.022 kişi ile CAPI (Bilgisayar destekli yüz yüze görüşme)** yöntemiyle gerçekleştirilmiştir.

Örneklem hata payı; **%95 güven düzeyinde** tasarım etkisi de göz önünde tutularak **±%2,18** olarak hesaplanmıştır. Örneklem seçiminin son aşamasında cinsiyet ve yaş kotaları uygulanmış ve analizlerde 14 Mayıs 2023 milletvekiliği genel seçiminde oy verilen partiye göre ağırlıklandırılmış veriler kullanılmıştır. Veriler SPSS istatistik programıyla analiz edilmiştir.

MURAT KARAN
AREA ARAŞTIRMA

İÇİNDEKİLER

BİRİNCİ BÖLÜM

SEÇMENİN SİYASİ TERCİHLERİ VE CUMHURBAŞKANLIĞI HÜKÜMET SİSTEMİ4

İKİNCİ BÖLÜM

CUMHURBAŞKANLIĞI SEÇİMİ..... 11

ÜÇÜNCÜ BÖLÜM

GÜNDEM KONULARI 19

DÖRDÜNCÜ BÖLÜM

SİYASETÇİLERLE İLGİLİ KANAATLER26

BEŞİNCİ BÖLÜM


ÖRNEKLEM VE DEMOGRAFİK ÖZELLİKLER38

BİRİNCİ BÖLÜM

SEÇMENİN SİYASİ TERCİHLERİ VE CUMHURBAŞKANLIĞI HÜKÜMET SİSTEMİ

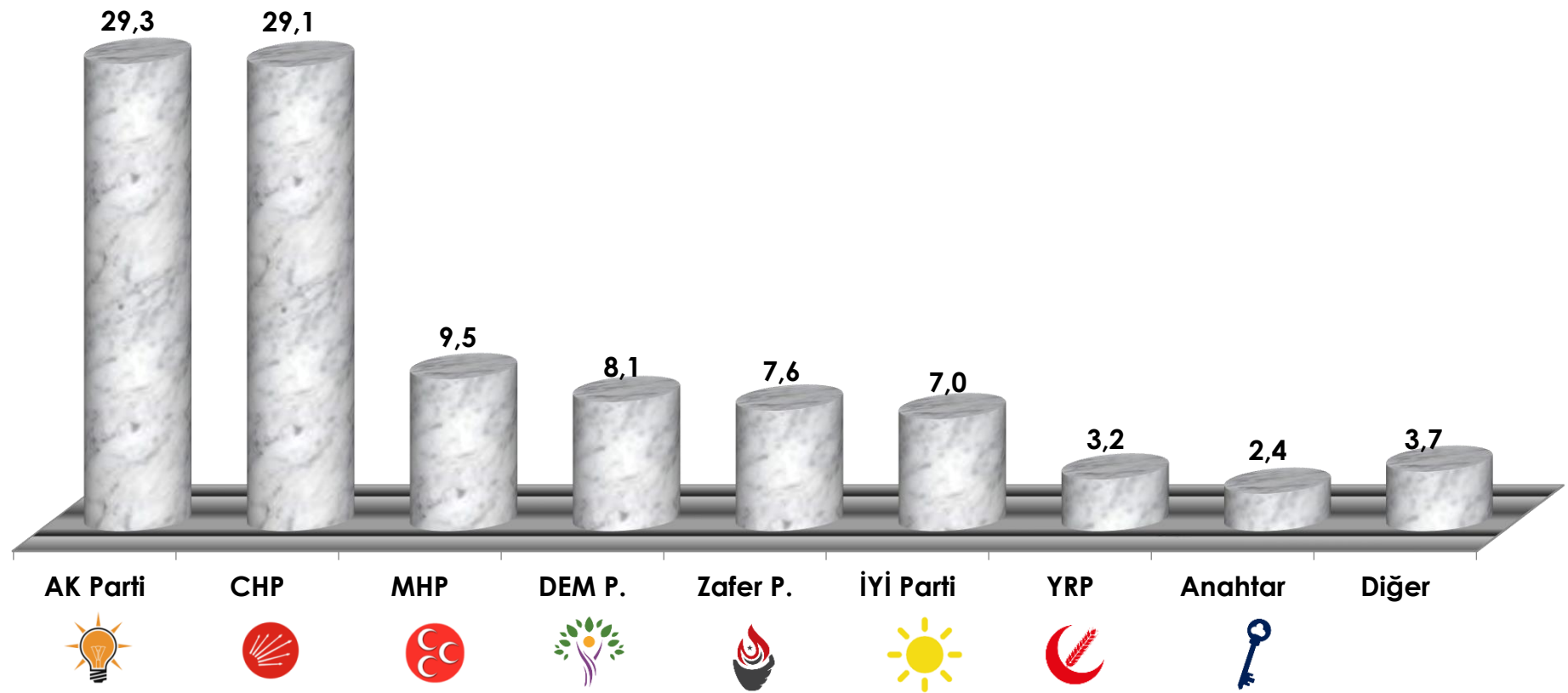
Bugün milletvekili seçimi olsa hangi partiye oy verirsiniz? (%)

Toplam seçmen üzerinden dağılım (%)

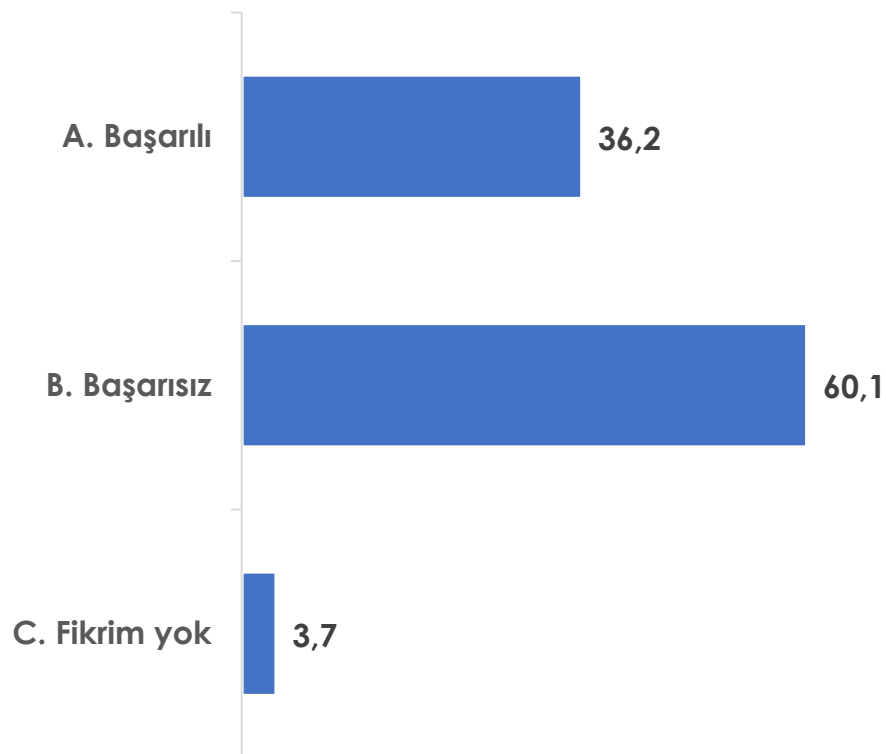


Bugün milletvekili seçimi olsa hangi partiye oy verirsiniz? (%)

Geçerli oylar üzerinden dağılım (%)



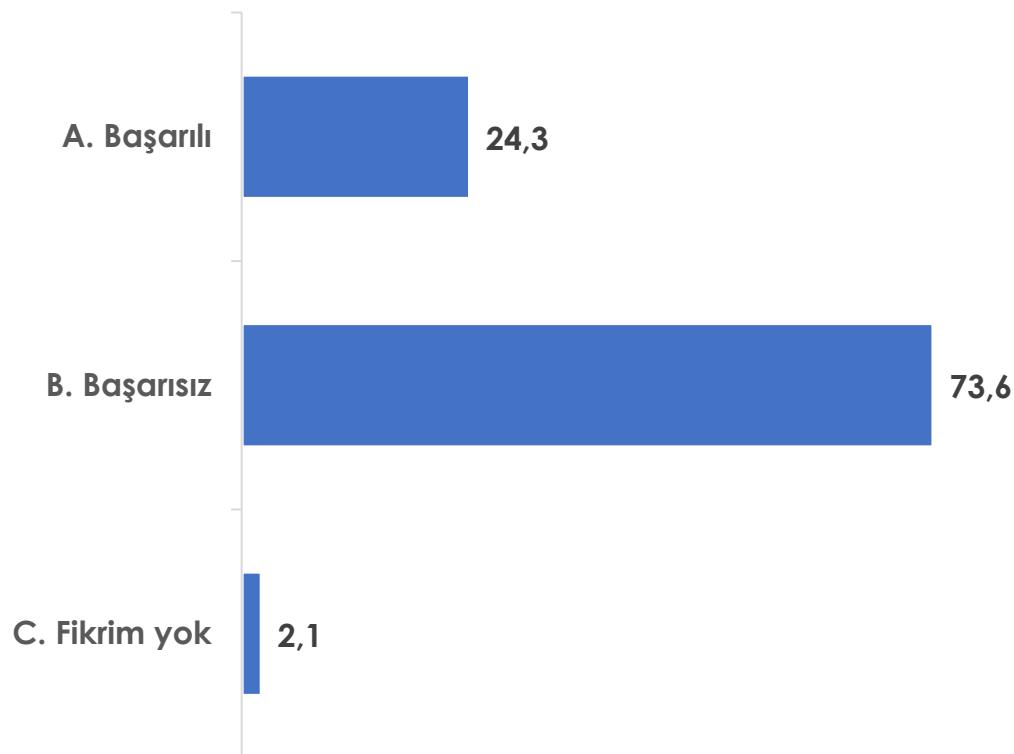
Cumhurbaşkanlığı Hükümet Sistemi'ni başarılı buluyor musunuz? (%)



Cumhurbaşkanlığı Hükümet Sistemi “başarısız” görülmektedir. “Başarılı” bulanların oranı %36,2, “başarısız” bulanların oranı %60,1'dir. Fikir belirtmeyenlerin oranı ise %3,7'dir.

	A	B	C	TOPLAM
Cinsiyete Göre Dağılım				
Kadın	37,4	58,1	4,5	100,0
Erkek	35,2	61,9	3,0	100,0
Yaş Grubuna Göre Dağılım				
18-34 yaş	32,2	63,2	4,6	100,0
35-54 yaş	42,0	54,0	4,0	100,0
55 + yaş	32,8	65,3	1,9	100,0
Eğitim Düzeyine Göre Dağılım				
Ortaokul ve altı	46,9	49,1	4,1	100,0
Lise	38,2	57,3	4,5	100,0
Ünv. ve üzeri	25,1	71,9	2,9	100,0
2023 MV. Seçimi Parti Tercihlerine Göre Dağılım				
AK Parti	73,2	24,2	2,6	100,0
MHP	61,6	29,1	9,3	100,0
CHP	5,5	92,6	1,8	100,0
İYİ Parti	8,4	91,0	0,6	100,0
Y. Sol Parti	9,3	90,7	0,7	100,0
Diğer	10,3	87,4	2,3	100,0
Oy vermeyen	34,0	56,2	9,8	100,0
Bugün Seçim Olsa Parti Tercihlerine Göre Dağılım				
AK Parti	85,7	12,2	2,2	100,0
MHP	73,3	13,3	13,3	100,0
CHP	8,7	89,5	1,7	100,0
İYİ Parti	2,0	95,0	3,0	100,0
DEM Parti	7,0	92,0	1,0	100,0
Zafer Partisi	5,0	94,0	1,0	100,0
Diğer	18,9	77,0	4,1	100,0
Kararsız / Hiçbiri	28,6	65,3	6,0	100,0
ORTALAMA	36,2	60,1	3,7	100,0

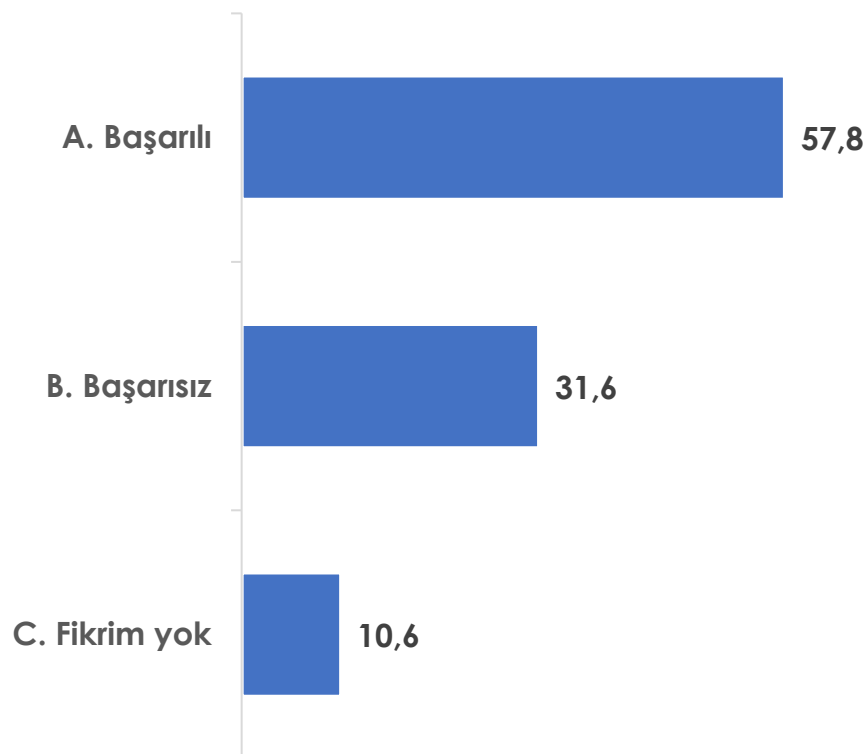
Hükümetin ekonomi politikasını başarılı buluyor musunuz? (%)



Hükümetin ekonomi politikası “başarısız” görülmektedir. “Başarılı” bulanların oranı %24,3, “başarısız” bulanların oranı %73,6’dır. Fikir belirtmeyenlerin oranı ise %2,1’dir.

	A	B	C	TOPLAM
Cinsiyete Göre Dağılım				
Kadın	25,2	72,2	2,6	100,0
Erkek	23,5	74,7	1,8	100,0
Yaş Grubuna Göre Dağılım				
18-34 yaş	21,2	76,8	2,0	100,0
35-54 yaş	26,5	71,8	1,8	100,0
55 + yaş	25,1	72,2	2,7	100,0
Eğitim Düzeyine Göre Dağılım				
Ortaokul ve altı	31,9	64,4	3,8	100,0
Lise	22,4	75,7	1,9	100,0
Ünv. ve üzeri	19,3	79,7	1,1	100,0
2023 MV. Seçimi Parti Tercihlerine Göre Dağılım				
AK Parti	52,1	45,9	2,0	100,0
MHP	35,6	59,8	4,6	100,0
CHP	1,1	95,9	3,0	100,0
İYİ Parti	3,6	94,0	2,4	100,0
Y. Sol Parti	6,6	93,0	0,4	100,0
Diğer	9,2	88,5	2,3	100,0
Oy vermeyen	19,6	75,8	4,6	100,0
Bugün Seçim Olsa Parti Tercihlerine Göre Dağılım				
AK Parti	64,1	32,0	3,9	100,0
MHP	44,0	50,7	5,3	100,0
CHP	1,7	93,3	5,0	100,0
İYİ Parti	1,0	97,0	2,0	100,0
DEM Parti	7,0	92,0	1,0	100,0
Zafer Partisi	1,0	98,0	1,0	100,0
Diğer	12,2	87,0	0,8	100,0
Kararsız / Hiçbiri	14,5	81,9	3,6	100,0
ORTALAMA	24,3	73,6	2,1	100,0

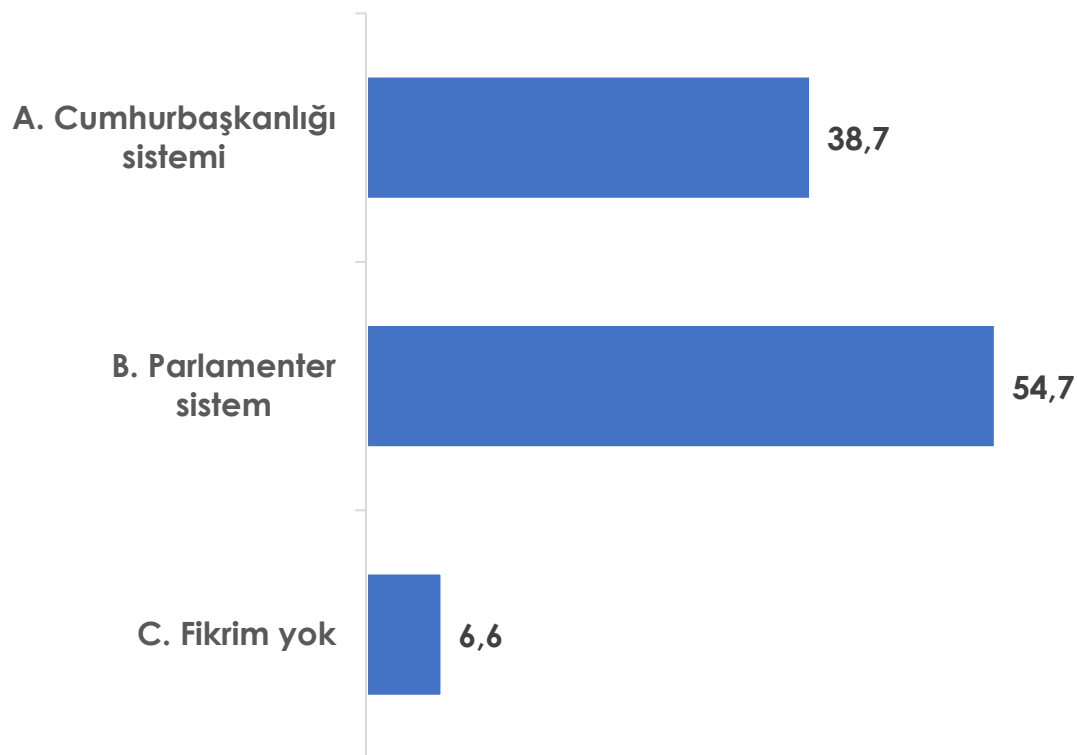
Dışişleri Bakanı Hakan FİDAN'ın genel olarak performansını nasıl buluyorsunuz? (%)



Dışişleri Bakanı Hakan FİDAN'ın genel olarak performansı "başarılı" görülmektedir. "Başarılı" bulanların oranı %57,8, "başarısız" bulanların oranı %31,6'dır. Fikir belirtmeyenlerin oranı ise %10,6'dır.

	A	B	C	TOPLAM
Cinsiyete Göre Dağılım				
Kadın	52,7	31,7	15,6	100,0
Erkek	62,1	31,6	6,3	100,0
Yaş Grubuna Göre Dağılım				
18-34 yaş	62,8	26,9	10,3	100,0
35-54 yaş	57,8	31,5	10,8	100,0
55 + yaş	51,2	38,4	10,5	100,0
Eğitim Düzeyine Göre Dağılım				
Ortaokul ve altı	58,8	28,1	13,1	100,0
Lise	62,4	26,8	10,8	100,0
Ünv. ve üzeri	53,1	38,7	8,3	100,0
2023 MV. Seçimi Parti Tercihlerine Göre Dağılım				
AK Parti	80,1	9,8	10,1	100,0
MHP	83,5	10,6	5,9	100,0
CHP	29,5	59,0	11,5	100,0
İYİ Parti	47,0	42,2	10,8	100,0
Y. Sol Parti	28,9	59,2	11,8	100,0
Diğer	52,9	42,5	4,6	100,0
Oy vermeyen	62,1	22,9	15,0	100,0
Bugün Seçim Olsa Parti Tercihlerine Göre Dağılım				
AK Parti	86,1	6,1	7,8	100,0
MHP	93,3	5,3	1,3	100,0
CHP	29,1	59,1	11,7	100,0
İYİ Parti	44,8	48,3	6,9	100,0
DEM Parti	26,6	59,4	14,1	100,0
Zafer Partisi	61,0	37,3	1,7	100,0
Diğer	53,4	35,6	11,0	100,0
Kararsız / Hiçbiri	57,1	26,3	16,6	100,0
ORTALAMA	57,8	31,6	10,6	100,0

Sizce Türkiye'nin yönetim sistemi ne olmalıdır? (%)



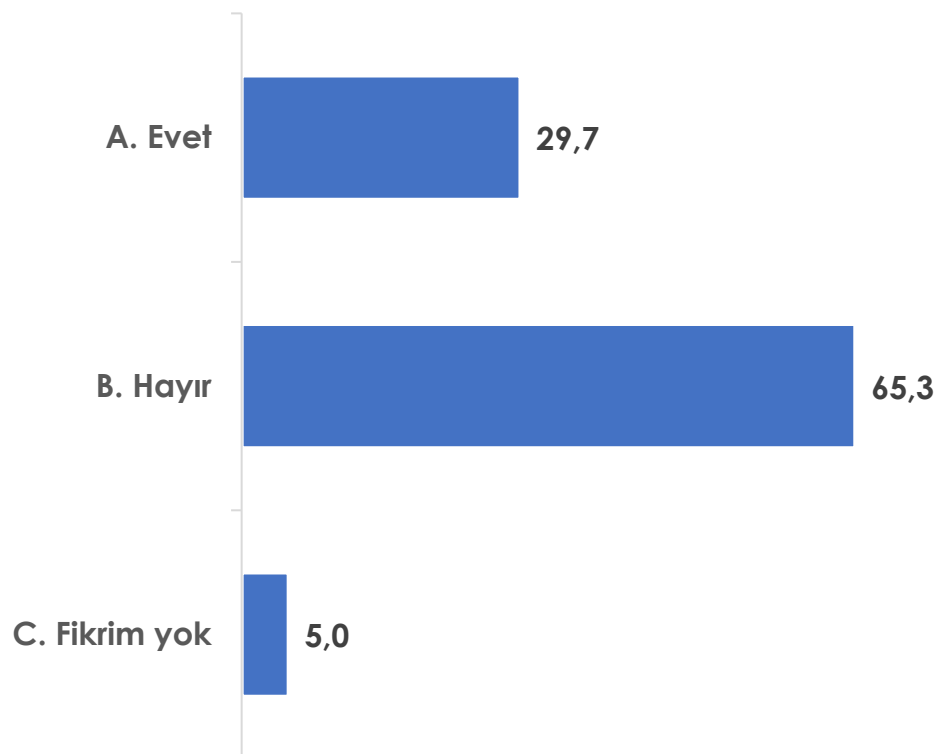
Türkiye'nin yönetim sisteminin; Cumhurbaşkanlığı sistemi olması gerektiğini belirtenlerin oranı %38,7, parlamenter sistem olması gerektiğini belirtenlerin oranı %54,7'dir. Fikir belirtmeyenlerin oranı ise %6,6'dır.

	A	B	C	TOPLAM
Cinsiyete Göre Dağılım				
Kadın	40,9	51,2	7,9	100,0
Erkek	36,9	57,8	5,4	100,0
Yaş Grubuna Göre Dağılım				
18-34 yaş	39,4	54,0	6,6	100,0
35-54 yaş	41,1	52,4	6,5	100,0
55 + yaş	34,1	59,3	6,6	100,0
Eğitim Düzeyine Göre Dağılım				
Ortaokul ve altı	47,2	42,5	10,3	100,0
Lise	40,6	51,8	7,7	100,0
Ünv. ve üzeri	29,7	67,6	2,7	100,0
2023 MV. Seçimi Parti Tercihlerine Göre Dağılım				
AK Parti	71,6	21,6	6,9	100,0
MHP	60,9	29,9	9,2	100,0
CHP	14,2	83,0	2,8	100,0
İYİ Parti	5,7	84,3	10,0	100,0
Y. Sol Parti	6,6	82,9	10,5	100,0
Diğer	17,4	77,9	4,7	100,0
Oy vermeyen	35,3	51,0	13,7	100,0
Bugün Seçim Olsa Parti Tercihlerine Göre Dağılım				
AK Parti	81,7	14,8	3,5	100,0
MHP	72,0	21,3	6,7	100,0
CHP	14,8	83,0	2,2	100,0
İYİ Parti	5,0	91,0	4,0	100,0
DEM Parti	3,1	84,4	12,5	100,0
Zafer Partisi	23,3	76,7	0,0	100,0
Diğer	20,5	67,1	12,3	100,0
Kararsız / Hiçbiri	33,2	54,3	12,6	100,0
ORTALAMA	38,7	54,7	6,6	100,0

İKİNCİ BÖLÜM

CUMHURBAŞKANLIĞI SEÇİMİ

Sizce, Anayasada bulunan “...yalnızca 2 dönem cumhurbaşkanı seçilme kuralı” Recep Tayyip Erdoğan’ın yeniden aday olabilmesi için değiştirilmeli midir? (%)

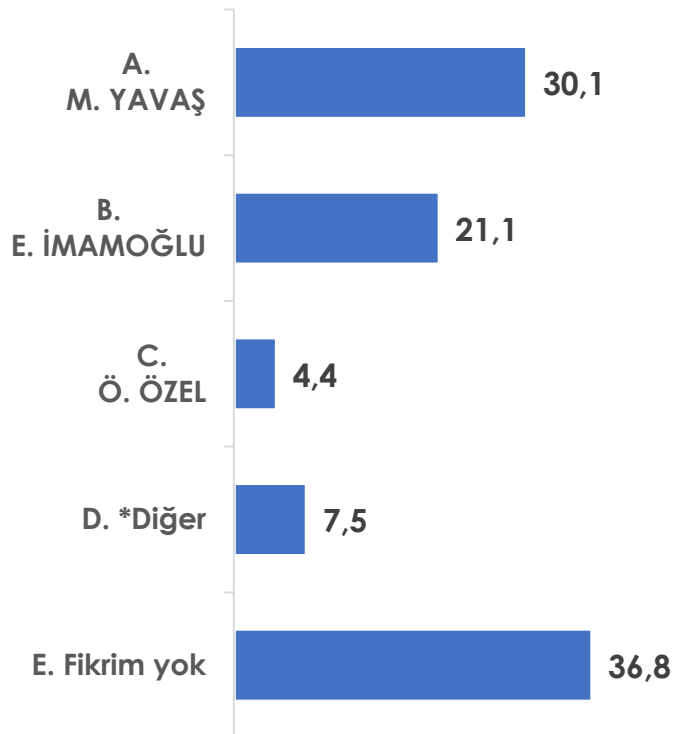


Anayasada bulunan “...yalnızca 2 dönem cumhurbaşkanı seçilme kuralı” Recep Tayyip Erdoğan’ın yeniden aday olabilmesi için değiştirilmesi gerektiğini belirtenlerin oranı %29,7, değiştirilmemesi gerektiğini belirtenlerin oranı %65,3’tür. Fikir belirtmeyenlerin oranı ise %5,0’dır.

	A	B	C	TOPLAM
Cinsiyete Göre Dağılım				
Kadın	33,3	60,7	6,0	100,0
Erkek	26,5	69,3	4,3	100,0
Yaş Grubuna Göre Dağılım				
18-34 yaş	26,4	67,5	6,0	100,0
35-54 yaş	34,7	61,6	3,7	100,0
55 + yaş	26,3	68,0	5,8	100,0
Eğitim Düzeyine Göre Dağılım				
Ortaokul ve altı	37,0	55,2	7,8	100,0
Lise	31,6	64,2	4,2	100,0
Ünv. ve üzeri	21,7	74,9	3,5	100,0
2023 MV. Seçimi Parti Tercihlerine Göre Dağılım				
AK Parti	61,4	31,4	7,2	100,0
MHP	37,9	55,2	6,9	100,0
CHP	10,6	88,5	0,9	100,0
İYİ Parti	0,0	100,0	0,0	100,0
Y. Sol Parti	5,3	94,7	0,0	100,0
Diğer	10,5	89,5	0,0	100,0
Oy vermeyen	27,5	58,8	13,7	100,0
Bugün Seçim Olsa Parti Tercihlerine Göre Dağılım				
AK Parti	69,1	25,2	5,7	100,0
MHP	45,3	45,3	9,3	100,0
CHP	12,7	86,4	0,9	100,0
İYİ Parti	3,3	94,7	2,0	100,0
DEM Parti	7,8	89,2	3,0	100,0
Zafer Partisi	1,7	97,3	1,0	100,0
Diğer	28,4	70,3	1,4	100,0
Kararsız / Hiçbiri	19,8	69,0	11,3	100,0
2023 CB Seçimi 2. Tur Oy Tercihlerine Göre Dağılım				
R. T. ERDOĞAN	56,6	36,7	6,8	100,0
K. KILIÇDAROĞLU	7,2	92,0	0,8	100,0
Oy vermeyen	18,3	72,1	9,6	100,0
ORTALAMA	29,7	65,3	5,0	100,0

Yapılacak ilk Cumhurbaşkanlığı seçiminde, sizce muhalafetin adayı kim olmalıdır? (%)

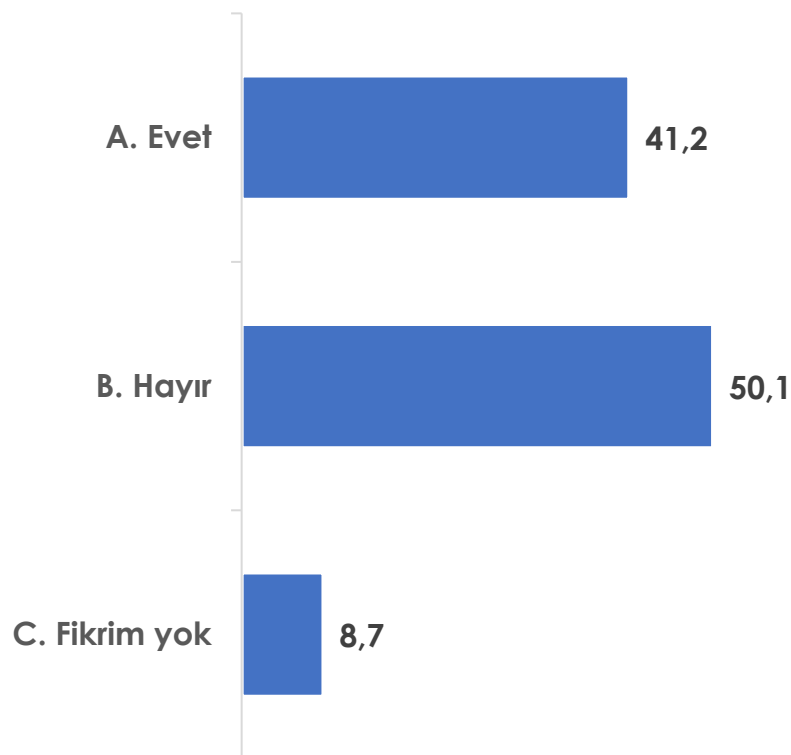
Açık uçlu soruya verilen cevaplardan derlenmiştir.



*Diğer: S. Demirtaş, U. Ozdağ, F. Erbakan, K. Kılıçdaroğlu, Y. Ağıralıoğlu, M. İnce, M. Dervişoğlu, A. Babacan.

	A	B	C	D	E	TOPLAM
Cinsiyete Göre Dağılım						
Kadın	29,6	20,6	4,9	4,5	40,5	100,0
Erkek	30,5	21,6	4,1	10,2	33,6	100,0
Yaş Grubuna Göre Dağılım						
18-34 yaş	33,0	16,7	5,5	9,5	35,3	100,0
35-54 yaş	28,8	19,5	3,8	8,8	39,3	100,0
55 + yaş	28,3	29,8	3,9	3,1	34,9	100,0
Eğitim Düzeyine Göre Dağılım						
Ortaokul ve altı	20,9	19,6	4,7	5,9	48,9	100,0
Lise	26,8	20,1	4,2	8,3	40,6	100,0
Ünv. ve üzeri	40,8	23,2	4,5	8,3	23,2	100,0
2023 MV. Seçimi Parti Tercihlerine Göre Dağılım						
AK Parti	16,3	10,8	6,2	4,6	62,1	100,0
MHP	27,9	8,0	0,1	8,1	55,8	100,0
CHP	37,6	39,4	6,4	4,1	12,4	100,0
İYİ Parti	69,9	16,9	0,1	2,4	10,7	100,0
Y. Sol Parti	10,7	50,7	0,5	28,0	10,2	100,0
Diğer	41,9	16,3	9,3	11,6	20,9	100,0
Oy vermeyen	29,6	13,2	2,0	7,9	47,4	100,0
Bugün Seçim Olsa Parti Tercihlerine Göre Dağılım						
AK Parti	14,7	9,5	7,3	3,0	65,5	100,0
MHP	26,7	5,3	0,2	2,7	65,1	100,0
CHP	36,4	44,3	6,1	2,2	11,0	100,0
İYİ Parti	60,0	13,3	0,5	10,0	16,2	100,0
DEM Parti	10,9	50,0	0,1	29,7	9,3	100,0
Zafer Partisi	55,0	15,0	0,1	13,3	16,6	100,0
Diğer	40,5	8,1	9,5	20,3	21,6	100,0
Kararsız / Hiçbiri	32,4	14,2	2,4	6,9	44,1	100,0
2023 CB Seçimi 2. Tur Oy Tercihlerine Göre Dağılım						
R. T. ERDOĞAN	20,1	10,9	5,3	5,6	58,1	100,0
K. KILIÇDAROĞLU	41,6	35,1	2,9	9,4	11,2	100,0
Oy vermeyen	28,8	15,4	5,3	8,2	42,3	100,0
ORTALAMA	30,1	21,1	4,4	7,5	36,8	100,0

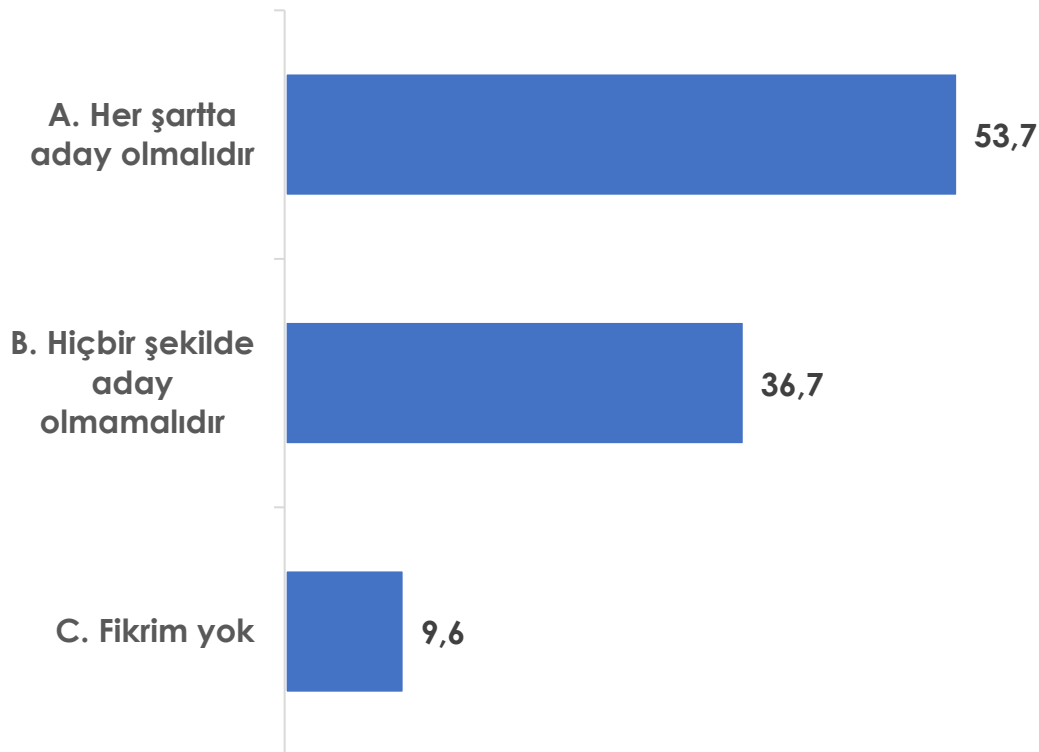
Sizce CHP, Ekrem İmamoğlu'nu cumhurbaşkanı adayı ilan etmeli midir? (%)



CHP, Ekrem İmamoğlu'nu cumhurbaşkanı adayı ilan etmesini belirtenlerin oranı %8,7, ilan etmemesini belirtenlerin oranı %52,7'dir. Fikir belirtmeyenlerin oranı ise %38,6'dır.

	A	B	C	TOPLAM
Cinsiyete Göre Dağılım				
Kadın	38,8	51,4	9,9	100,0
Erkek	43,3	49,1	7,6	100,0
Yaş Grubuna Göre Dağılım				
18-34 yaş	43,4	50,0	6,6	100,0
35-54 yaş	36,5	53,8	9,8	100,0
55 + yaş	45,6	45,2	9,3	100,0
Eğitim Düzeyine Göre Dağılım				
Ortaokul ve altı	38,1	47,5	14,4	100,0
Lise	41,2	53,4	5,4	100,0
Ünv. ve üzeri	44,1	49,7	6,1	100,0
2023 MV. Seçimi Parti Tercihlerine Göre Dağılım				
AK Parti	23,9	62,7	13,4	100,0
MHP	29,1	61,6	9,3	100,0
CHP	63,6	32,7	3,7	100,0
İYİ Parti	52,4	41,5	6,1	100,0
Y. Sol Parti	73,5	26,3	0,2	100,0
Diğer	34,9	61,6	3,5	100,0
Oy vermeyen	32,7	53,6	13,7	100,0
Bugün Seçim Olsa Parti Tercihlerine Göre Dağılım				
AK Parti	22,9	64,9	12,1	100,0
MHP	24,3	64,9	10,8	100,0
CHP	66,7	30,7	2,6	100,0
İYİ Parti	40,0	50,0	10,0	100,0
DEM Parti	79,0	20,6	0,4	100,0
Zafer Partisi	58,3	40,0	1,7	100,0
Diğer	28,4	68,9	2,7	100,0
Kararsız / Hiçbiri	30,0	54,3	15,8	100,0
2023 CB Seçimi 2. Tur Oy Tercihlerine Göre Dağılım				
R. T. ERDOĞAN	24,7	63,0	12,3	100,0
K. KILIÇDAROĞLU	61,7	35,2	3,1	100,0
Oy vermeyen	35,9	52,2	12,0	100,0
ORTALAMA	41,2	50,1	8,7	100,0

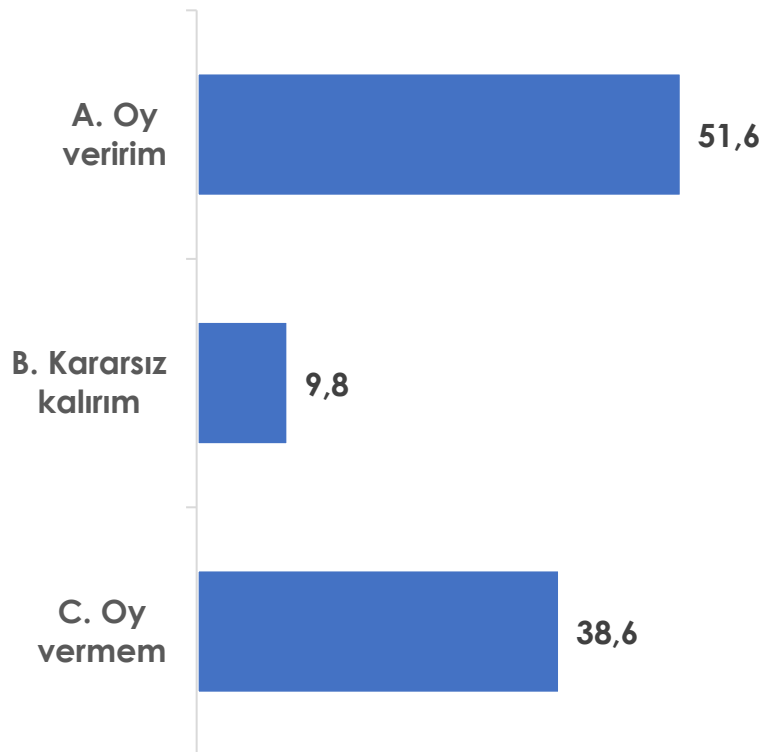
Sizce Mansur Yavaş cumhurbaşkanlığı adaylığı konusunda ne yapmalıdır? (%)



Mansur Yavaş cumhurbaşkanlığı adaylığı konusunda; her şartta aday olması gerektiğini belirtenlerin oranı %53,7, hiçbir şekilde aday olmaması gerektiğini belirtenlerin oranı %36,7'dir. Fikir belirtmeyenlerin oranı ise %9,6'dır.

	A	B	C	TOPLAM
Cinsiyete Göre Dağılım				
Kadın	54,2	34,7	11,1	100,0
Erkek	53,5	38,3	8,1	100,0
Yaş Grubuna Göre Dağılım				
18-34 yaş	58,6	34,2	7,2	100,0
35-54 yaş	52,3	37,3	10,5	100,0
55 + yaş	49,4	39,4	11,2	100,0
Eğitim Düzeyine Göre Dağılım				
Ortaokul ve altı	45,6	38,1	16,3	100,0
Lise	57,8	36,7	5,4	100,0
Ünv. ve üzeri	57,2	35,6	7,2	100,0
2023 MV. Seçimi Parti Tercihlerine Göre Dağılım				
AK Parti	39,1	48,9	12,1	100,0
MHP	64,4	28,7	6,9	100,0
CHP	64,2	28,9	6,9	100,0
İYİ Parti	86,6	9,8	3,7	100,0
Y. Sol Parti	27,6	63,2	9,2	100,0
Diğer	57,0	39,5	3,5	100,0
Oy vermeyen	55,3	27,6	17,1	100,0
Bugün Seçim Olsa Parti Tercihlerine Göre Dağılım				
AK Parti	33,0	52,6	14,3	100,0
MHP	60,5	31,6	7,9	100,0
CHP	65,4	29,4	5,3	100,0
İYİ Parti	82,8	13,8	3,4	100,0
DEM Parti	26,6	65,6	7,8	100,0
Zafer Partisi	81,7	18,1	0,2	100,0
Diğer	64,4	32,9	2,7	100,0
Kararsız / Hiçbiri	53,8	30,8	15,4	100,0
2023 CB Seçimi 2. Tur Oy Tercihlerine Göre Dağılım				
R. T. ERDOĞAN	45,0	43,8	11,1	100,0
K. KILIÇDAROĞLU	61,9	32,4	5,7	100,0
Oy vermeyen	56,0	30,6	13,4	100,0
ORTALAMA	53,7	36,7	9,6	100,0

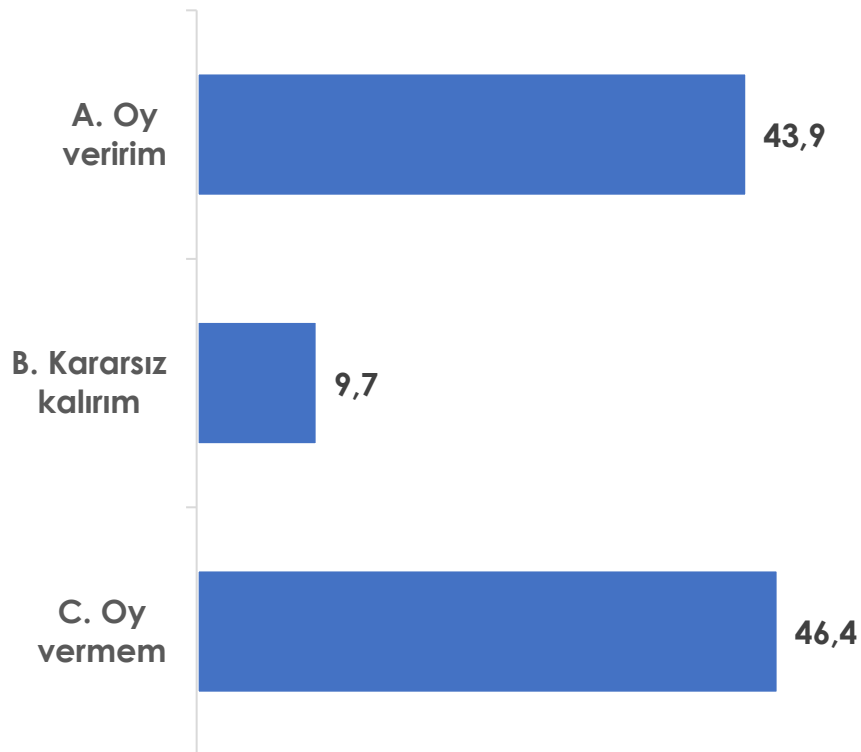
Cumhurbaşkanlığı seçiminde CHP'nin adayı olması durumunda Mansur Yavaş'a oy verme davranışınız nasıl olur? (%)



Cumhurbaşkanlığı seçiminde CHP'nin adayı olması durumunda Mansur Yavaş'a oy vereceğini belirtenlerin oranı %51,6, oy vermeyeceğini belirtenlerin oranı %38,6'dır. Oy verme konusunda kararsız kalanların oranı ise %9,8'dir.

	A	B	C	TOPLAM
Cinsiyete Göre Dağılım				
Kadın	53,7	9,6	36,6	100,0
Erkek	49,8	9,8	40,4	100,0
Yaş Grubuna Göre Dağılım				
18-34 yaş	52,1	10,3	37,5	100,0
35-54 yaş	47,3	11,0	41,8	100,0
55 + yaş	57,5	6,9	35,5	100,0
Eğitim Düzeyine Göre Dağılım				
Ortaokul ve altı	41,3	14,1	44,7	100,0
Lise	51,8	8,3	39,9	100,0
Ünv. ve üzeri	60,4	7,0	32,6	100,0
2023 MV. Seçimi Parti Tercihlerine Göre Dağılım				
AK Parti	19,3	12,5	68,2	100,0
MHP	45,3	1,2	53,5	100,0
CHP	90,4	5,0	4,6	100,0
İYİ Parti	95,2	2,4	2,4	100,0
Y. Sol Parti	40,8	15,8	43,4	100,0
Diğer	50,6	9,4	40,0	100,0
Oy vermeyen	46,1	17,5	36,4	100,0
Bugün Seçim Olsa Parti Tercihlerine Göre Dağılım				
AK Parti	12,6	12,6	74,9	100,0
MHP	36,0	5,3	58,7	100,0
CHP	91,3	3,9	4,8	100,0
İYİ Parti	80,0	3,3	16,7	100,0
DEM Parti	39,1	7,8	53,1	100,0
Zafer Partisi	81,4	5,1	13,6	100,0
Diğer	51,4	9,5	39,2	100,0
Kararsız / Hiçbiri	49,0	16,2	34,8	100,0
2023 CB Seçimi 2. Tur Oy Tercihlerine Göre Dağılım				
R. T. ERDOĞAN	26,2	10,9	62,9	100,0
K. KILIÇDAROĞLU	79,8	5,7	14,5	100,0
Oy vermeyen	49,5	14,9	35,6	100,0
ORTALAMA	51,6	9,8	38,6	100,0

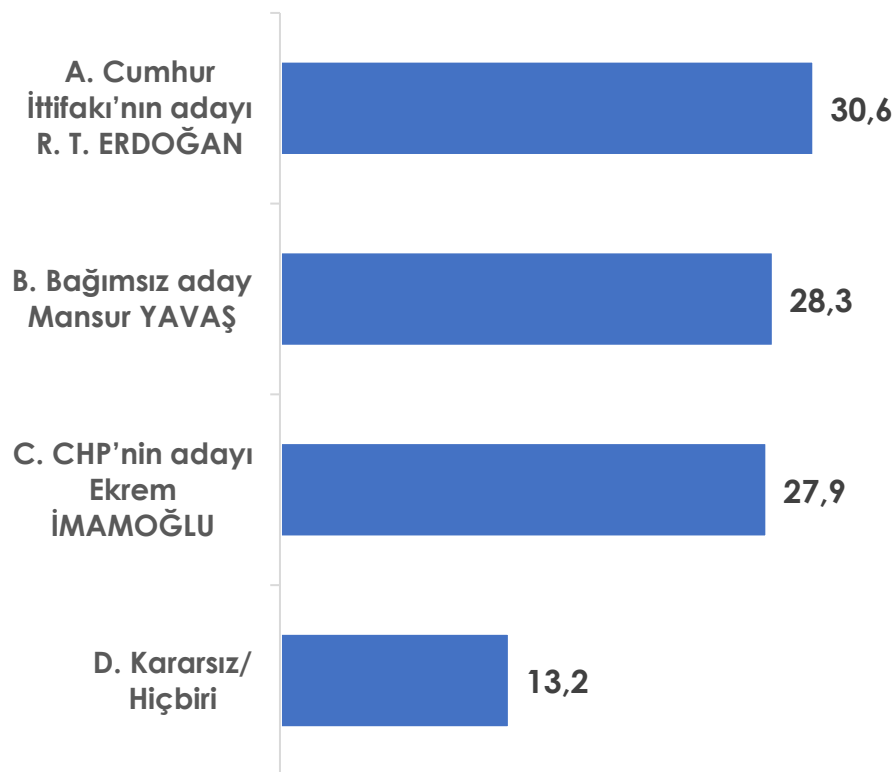
Cumhurbaşkanlığı seçiminde **bağımsız aday olması** durumunda Mansur Yavaş'a oy verme davranışınız nasıl olur? (%)



Cumhurbaşkanlığı seçiminde **bağımsız aday olması** durumunda Mansur Yavaş'a oy vereceğini belirtenlerin oranı %43,9, oy vermeyeceğini belirtenlerin oranı %46,4'tür. Oy verme konusunda kararsız kalanların oranı ise %9,7'dir.

	A	B	C	TOPLAM
Cinsiyete Göre Dağılım				
Kadın	45,6	9,2	45,2	100,0
Erkek	42,4	10,0	47,6	100,0
Yaş Grubuna Göre Dağılım				
18-34 yaş	51,6	10,3	38,1	100,0
35-54 yaş	40,5	10,5	49,0	100,0
55 + yaş	39,0	7,7	53,3	100,0
Eğitim Düzeyine Göre Dağılım				
Ortaokul ve altı	38,9	14,0	47,0	100,0
Lise	42,5	7,0	50,5	100,0
Ünv. ve üzeri	49,3	8,3	42,4	100,0
2023 MV. Seçimi Parti Tercihlerine Göre Dağılım				
AK Parti	25,8	12,4	61,8	100,0
MHP	59,3	2,3	38,4	100,0
CHP	55,8	8,3	35,9	100,0
İYİ Parti	74,7	8,4	16,9	100,0
Y. Sol Parti	15,8	6,6	77,6	100,0
Diğer	54,7	3,5	41,9	100,0
Oy vermeyen	46,4	15,7	37,9	100,0
Bugün Seçim Olsa Parti Tercihlerine Göre Dağılım				
AK Parti	18,3	9,6	72,2	100,0
MHP	52,0	5,3	42,7	100,0
CHP	55,9	7,9	36,2	100,0
İYİ Parti	62,1	20,7	17,2	100,0
DEM Parti	14,1	3,1	82,8	100,0
Zafer Partisi	79,7	3,4	16,9	100,0
Diğer	47,9	6,8	45,2	100,0
Kararsız / Hiçbiri	50,6	14,6	34,8	100,0
2023 CB Seçimi 2. Tur Oy Tercihlerine Göre Dağılım				
R. T. ERDOĞAN	34,2	10,4	55,3	100,0
K. KILIÇDAROĞLU	51,8	7,5	40,7	100,0
Oy vermeyen	48,3	12,4	39,2	100,0
ORTALAMA	43,9	9,7	46,4	100,0

Yapılacak ilk Cumhurbaşkanlığı seçiminde, muhalifetin ortak aday üzerinde anlaşamaması durumunda aşağıdaki isimler aday olursa tercihiniz ne olur? (%)



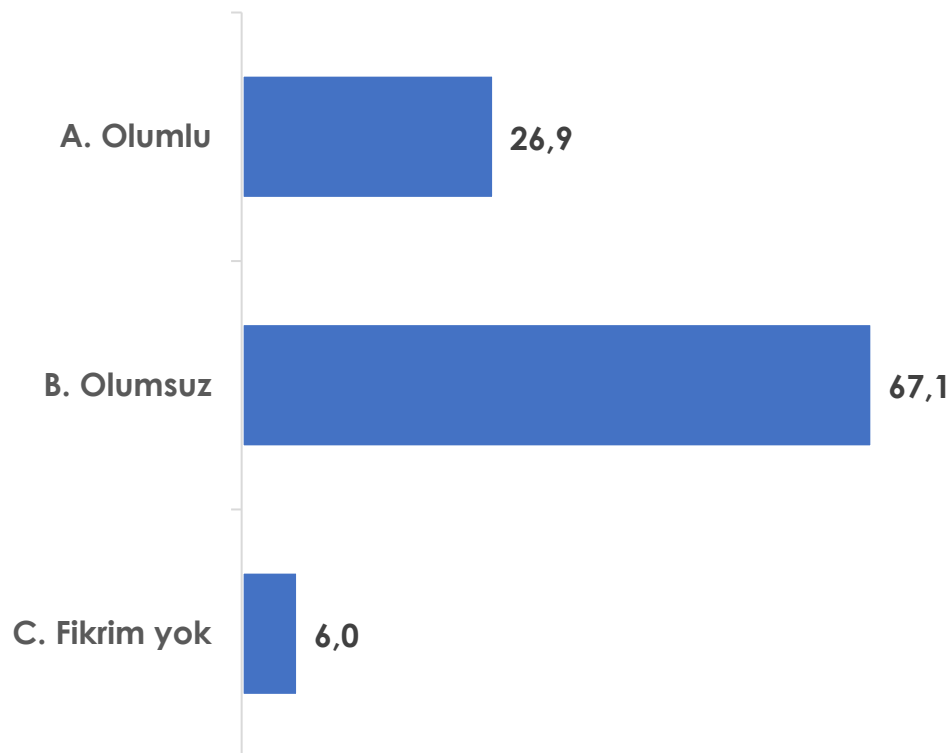
Yapılacak ilk Cumhurbaşkanlığı seçiminde, muhalifetin ortak aday üzerinde anlaşamaması durumunda; ilk sırada Cumhur İttifakı'nın adayı R. T. ERDOĞAN (%30,6) gelmektedir. Ardından sırasıyla bağımsız aday olarak M. YAVAŞ (%28,3) ve CHP'nin adayı E. İMAMOĞLU (%27,9) gelmektedir. Kararsız/ Hiçbiri diyenlerin oranı %13,2'dir.

	A	B	C	D	TOPLAM
Cinsiyete Göre Dağılım					
Kadın	32,1	28,1	27,2	12,6	100,0
Erkek	29,3	28,5	28,5	13,7	100,0
Yaş Grubuna Göre Dağılım					
18-34 yaş	26,1	36,2	25,0	12,6	100,0
35-54 yaş	36,0	25,8	23,0	15,3	100,0
55 + yaş	28,3	21,7	39,5	10,5	100,0
Eğitim Düzeyine Göre Dağılım					
Ortaokul ve altı	40,9	19,4	25,9	13,8	100,0
Lise	29,2	27,9	27,6	15,4	100,0
Ünv. ve üzeri	23,0	36,1	29,9	11,0	100,0
2023 MV. Seçimi Parti Tercihlerine Göre Dağılım					
AK Parti	75,1	11,1	6,6	7,2	100,0
MHP	42,5	35,6	6,9	14,9	100,0
CHP	0,9	34,1	59,0	6,0	100,0
İYİ Parti	1,2	65,9	25,6	7,3	100,0
Y. Sol Parti	0,3	5,0	85,3	9,3	100,0
Diğer	11,6	41,9	20,9	25,6	100,0
Oy vermeyen	19,1	32,9	15,8	32,2	100,0
Bugün Seçim Olsa Parti Tercihlerine Göre Dağılım					
AK Parti	87,0	3,0	5,2	4,8	100,0
MHP	61,3	24,0	2,7	12,0	100,0
CHP	1,8	31,6	61,0	5,7	100,0
İYİ Parti	0,1	58,6	24,0	17,2	100,0
DEM Parti	0,3	6,0	85,7	7,9	100,0
Zafer Partisi	3,4	61,0	27,1	8,5	100,0
Diğer	16,4	43,8	13,7	26,0	100,0
Kararsız / Hiçbiri	18,2	39,7	16,2	25,9	100,0
2023 CB Seçimi 2. Tur Oy Tercihlerine Göre Dağılım					
R. T. ERDOĞAN	64,8	17,2	7,8	10,2	100,0
K. KILIÇDAROĞLU	4,1	36,0	53,4	6,5	100,0
Oy vermeyen	12,5	35,6	20,7	31,3	100,0
ORTALAMA	30,6	28,3	27,9	13,2	100,0

ÜÇÜNCÜ BÖLÜM

GÜNDEM KONULARI

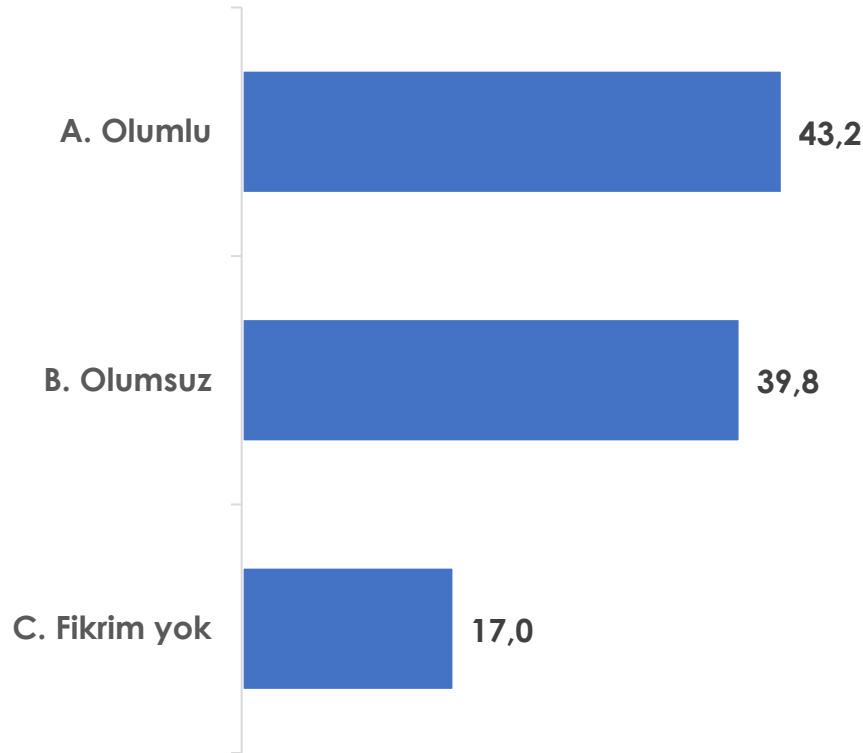
DEM Parti heyetinin İmralı'da Abdullah Öcalan ile görüşmesini nasıl karşıladınız? (%)



DEM Parti heyetinin İmralı'da Abdullah Öcalan ile görüşmesini "olumlu" karşılayanların oranı %26,9, "olumsuz" karşılayanların oranı %67,1'dir. Fikir belirtmeyenlerin oranı ise %6,0'dır.

	A	B	C	TOPLAM
Cinsiyete Göre Dağılım				
Kadın	21,8	70,9	7,3	100,0
Erkek	31,2	63,8	5,0	100,0
Yaş Grubuna Göre Dağılım				
18-34 yaş	16,7	78,2	5,2	100,0
35-54 yaş	30,3	61,9	7,8	100,0
55 + yaş	35,1	60,2	4,6	100,0
Eğitim Düzeyine Göre Dağılım				
Ortaokul ve altı	31,9	59,4	8,8	100,0
Lise	26,2	67,4	6,4	100,0
Ünv. ve üzeri	23,0	73,5	3,5	100,0
2023 MV. Seçimi Parti Tercihlerine Göre Dağılım				
AK Parti	30,3	60,9	8,8	100,0
MHP	26,7	68,6	4,7	100,0
CHP	13,4	83,4	3,2	100,0
İYİ Parti	10,7	89,0	0,3	100,0
Y. Sol Parti	92,0	7,5	0,5	100,0
Diğer	9,3	84,9	5,8	100,0
Oy vermeyen	25,7	62,5	11,8	100,0
Bugün Seçim Olsa Parti Tercihlerine Göre Dağılım				
AK Parti	37,0	55,7	7,4	100,0
MHP	29,7	64,9	5,4	100,0
CHP	16,2	79,0	4,8	100,0
İYİ Parti	1,4	96,6	2,0	100,0
DEM Parti	95,3	4,2	0,5	100,0
Zafer Partisi	0,1	99,5	0,4	100,0
Diğer	15,1	74,0	11,0	100,0
Kararsız / Hiçbiri	21,0	70,6	8,5	100,0
ORTALAMA	26,9	67,1	6,0	100,0

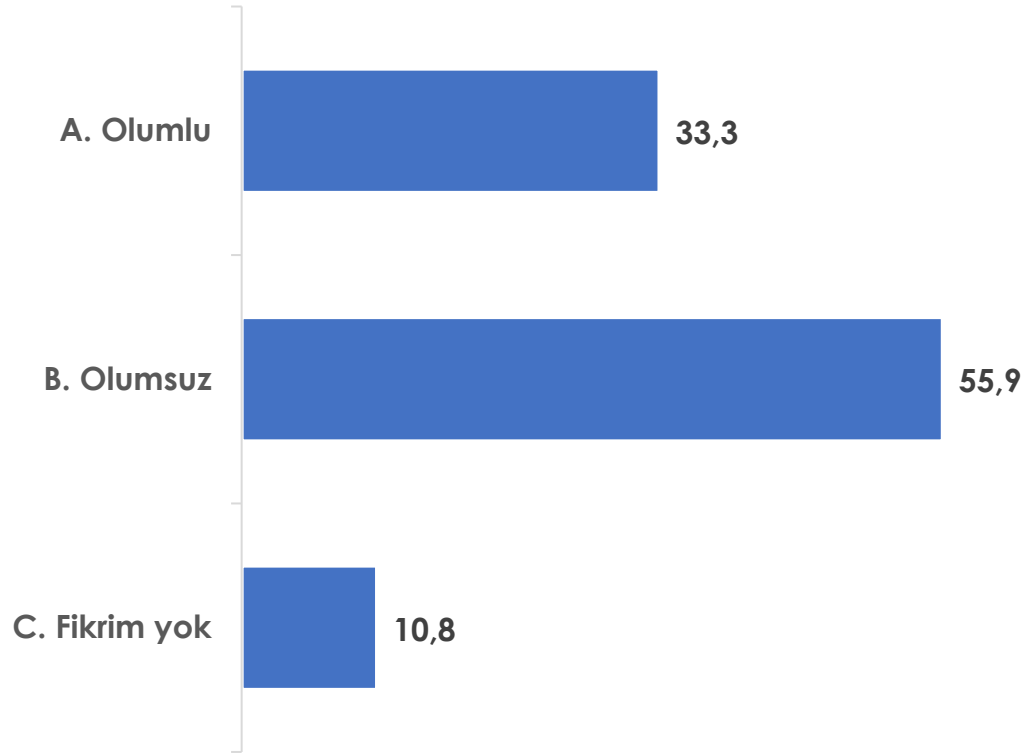
İYİ Parti lideri Müsavat Dervişoğlu'nun DEM Parti heyetini İmralı görüşmelerinin ardından kabul etmemesini nasıl karşıladınız? (%)



İYİ Parti lideri Müsavat Dervişoğlu'nun DEM Parti heyetini İmralı görüşmelerinin ardından kabul etmemesini "olumlu" karşılayanların oranı %43,2, "olumsuz" karşılayanların oranı %39,8'dir. Fikir belirtmeyenlerin oranı ise %17,0'dır.

	A	B	C	TOPLAM
Cinsiyete Göre Dağılım				
Kadın	38,3	38,8	22,9	100,0
Erkek	47,3	40,9	11,8	100,0
Yaş Grubuna Göre Dağılım				
18-34 yaş	48,3	34,2	17,5	100,0
35-54 yaş	37,3	43,5	19,3	100,0
55 + yaş	45,6	41,7	12,7	100,0
Eğitim Düzeyine Göre Dağılım				
Ortaokul ve altı	33,4	43,1	23,4	100,0
Lise	45,4	40,9	13,7	100,0
Ünv. ve üzeri	49,6	36,2	14,2	100,0
2023 MV. Seçimi Parti Tercihlerine Göre Dağılım				
AK Parti	31,7	43,8	24,5	100,0
MHP	38,4	45,3	16,3	100,0
CHP	55,0	31,7	13,3	100,0
İYİ Parti	77,4	17,9	4,8	100,0
Y. Sol Parti	13,2	80,3	6,6	100,0
Diğer	72,4	25,3	2,3	100,0
Oy vermeyen	31,4	41,2	27,5	100,0
Bugün Seçim Olsa Parti Tercihlerine Göre Dağılım				
AK Parti	25,5	50,2	24,2	100,0
MHP	32,0	49,3	18,7	100,0
CHP	52,6	33,3	14,0	100,0
İYİ Parti	93,0	6,9	0,1	100,0
DEM Parti	10,9	81,3	7,8	100,0
Zafer Partisi	74,6	22,0	3,4	100,0
Diğer	62,2	31,1	6,8	100,0
Kararsız / Hiçbiri	43,5	33,5	23,0	100,0
ORTALAMA	43,2	39,8	17,0	100,0

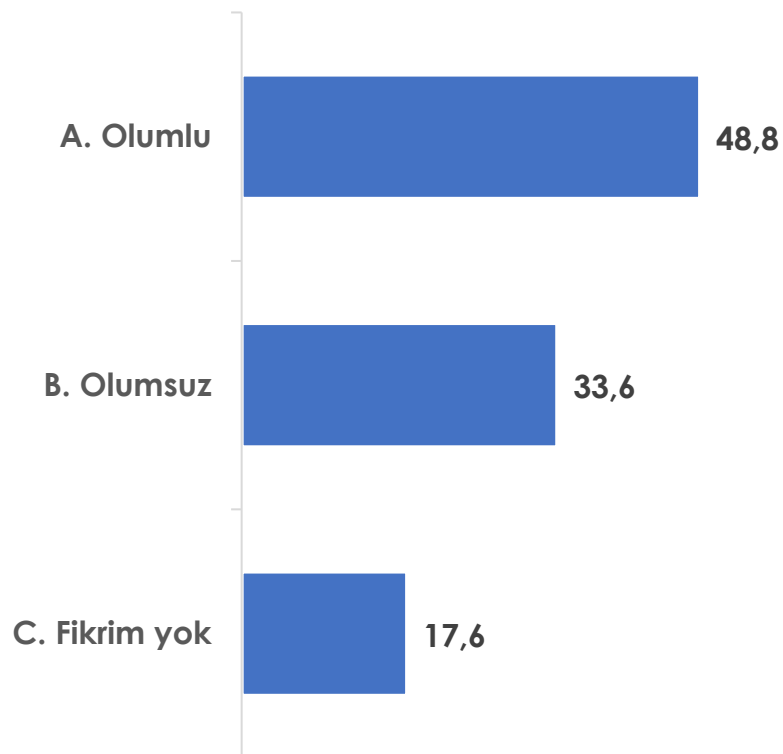
Zafer Partisi Genel Başkanı Ümit Özdağ'ın "halkı kin ve düşmanlığa teşvik" suçundan tutuklanmasını nasıl karşıladınız? (%)



Zafer Partisi Genel Başkanı Ümit Özdağ'ın "halkı kin ve düşmanlığa teşvik" suçundan tutuklanmasını "olumlu" karşılayanların oranı %33,3, "olumsuz" karşılayanların oranı %55,9'dur. Fikir belirtmeyenlerin oranı ise %10,8'dir.

	A	B	C	TOPLAM
Cinsiyete Göre Dağılım				
Kadın	31,5	54,8	13,7	100,0
Erkek	34,9	56,9	8,1	100,0
Yaş Grubuna Göre Dağılım				
18-34 yaş	34,7	58,2	7,2	100,0
35-54 yaş	37,0	48,5	14,5	100,0
55 + yaş	25,9	64,5	9,7	100,0
Eğitim Düzeyine Göre Dağılım				
Ortaokul ve altı	39,1	42,5	18,4	100,0
Lise	37,7	55,0	7,3	100,0
Ünv. ve üzeri	24,6	68,4	7,0	100,0
2023 MV. Seçimi Parti Tercihlerine Göre Dağılım				
AK Parti	55,1	30,8	14,1	100,0
MHP	36,8	44,8	18,4	100,0
CHP	15,2	78,3	6,5	100,0
İYİ Parti	1,2	98,6	0,2	100,0
Y. Sol Parti	46,1	48,7	5,3	100,0
Diğer	20,7	77,0	2,3	100,0
Oy vermeyen	32,0	48,4	19,6	100,0
Bugün Seçim Olsa Parti Tercihlerine Göre Dağılım				
AK Parti	62,8	22,9	14,3	100,0
MHP	45,3	37,3	17,3	100,0
CHP	14,8	78,3	7,0	100,0
İYİ Parti	10,0	86,7	3,3	100,0
DEM Parti	47,7	46,2	6,2	100,0
Zafer Partisi	0,0	100,0	0,0	100,0
Diğer	37,8	55,4	6,8	100,0
Kararsız / Hiçbiri	25,1	59,9	15,0	100,0
ORTALAMA	33,3	55,9	10,8	100,0

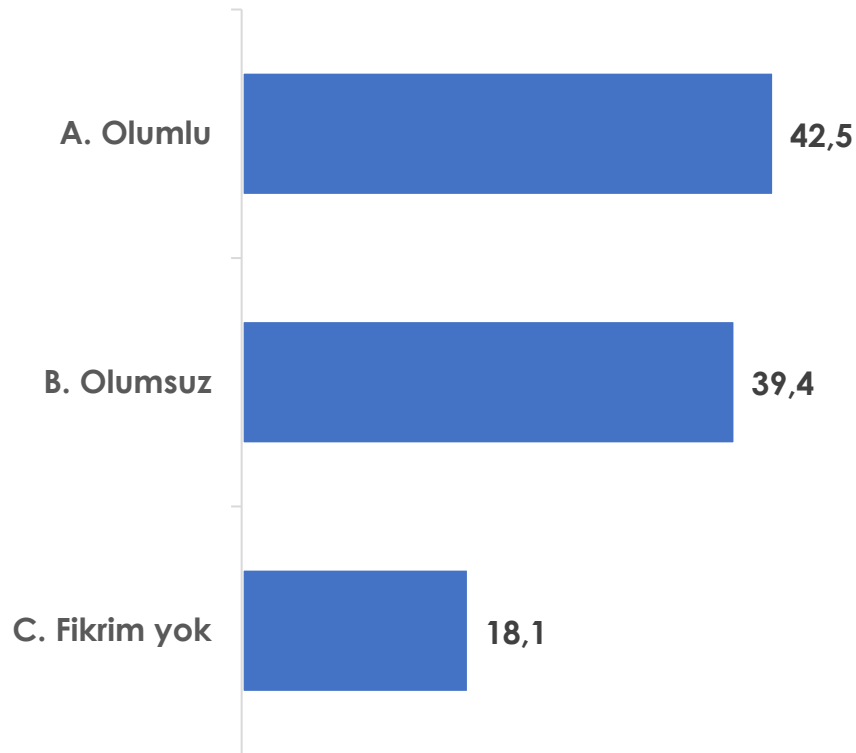
İYİ Parti lideri Müsavat Dervişoğlu'nun Çağlayan adliyesi önünde Ümit Özdağ'a verdiği desteği ve yaptığı birlik çağrısını nasıl değerlendiriyorsunuz? (%)



İYİ Parti lideri Müsavat Dervişoğlu'nun Çağlayan adliyesi önünde Ümit Özdağ'a verdiği desteği ve yaptığı birlik çağrısını "olumlu" değerlendirenlerin oranı %48,8, "olumsuz" değerlendirenlerin oranı %33,6'dır. Fikir belirtmeyenlerin oranı ise %17,6'dır.

	A	B	C	TOPLAM
Cinsiyete Göre Dağılım				
Kadın	47,1	28,9	24,0	100,0
Erkek	50,2	37,6	12,2	100,0
Yaş Grubuna Göre Dağılım				
18-34 yaş	53,3	32,4	14,3	100,0
35-54 yaş	41,5	37,0	21,5	100,0
55 + yaş	53,7	30,1	16,2	100,0
Eğitim Düzeyine Göre Dağılım				
Ortaokul ve altı	33,1	37,8	29,1	100,0
Lise	52,1	36,7	11,2	100,0
Ünv. ve üzeri	59,4	27,3	13,4	100,0
2023 MV. Seçimi Parti Tercihlerine Göre Dağılım				
AK Parti	21,2	57,2	21,6	100,0
MHP	33,7	45,3	20,9	100,0
CHP	74,2	13,8	12,0	100,0
İYİ Parti	96,4	3,6	0,0	100,0
Y. Sol Parti	42,7	32,0	25,3	100,0
Diğer	74,4	18,6	7,0	100,0
Oy vermeyen	38,8	33,6	27,6	100,0
Bugün Seçim Olsa Parti Tercihlerine Göre Dağılım				
AK Parti	16,9	62,8	20,3	100,0
MHP	18,7	57,3	24,0	100,0
CHP	74,7	14,0	11,4	100,0
İYİ Parti	93,1	6,7	0,2	100,0
DEM Parti	36,5	33,3	30,2	100,0
Zafer Partisi	91,7	8,0	0,3	100,0
Diğer	57,5	32,9	9,6	100,0
Kararsız / Hiçbiri	48,4	27,0	24,6	100,0
ORTALAMA	48,8	33,6	17,6	100,0

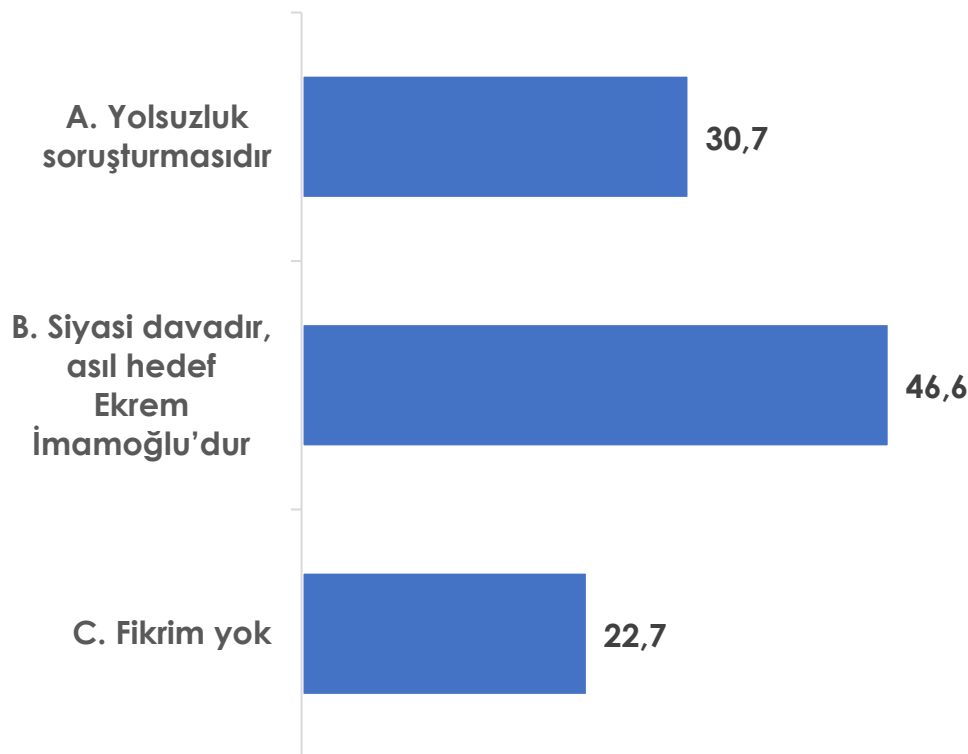
Beşiktaş Belediye Başkanı'nın yolsuzluk soruşturması sebebiyle görevinden alınarak tutuklanmasını nasıl karşıladınız? (%)



Beşiktaş Belediye Başkanı'nın yolsuzluk soruşturması sebebiyle görevinden alınarak tutuklanmasını "olumlu" karşılayanların oranı %42,5, "olumsuz" karşılayanların oranı %39,4'tür. Fikir belirtmeyenlerin oranı ise %18,1'dir.

	A	B	C	TOPLAM
Cinsiyete Göre Dağılım				
Kadın	37,7	43,0	19,3	100,0
Erkek	46,7	36,3	17,0	100,0
Yaş Grubuna Göre Dağılım				
18-34 yaş	45,0	35,0	20,1	100,0
35-54 yaş	44,1	34,7	21,2	100,0
55 + yaş	36,7	52,5	10,8	100,0
Eğitim Düzeyine Göre Dağılım				
Ortaokul ve altı	42,5	35,9	21,6	100,0
Lise	54,6	30,7	14,7	100,0
Ünv. ve üzeri	32,3	49,6	18,1	100,0
2023 MV. Seçimi Parti Tercihlerine Göre Dağılım				
AK Parti	63,0	19,3	17,7	100,0
MHP	56,3	16,1	27,6	100,0
CHP	16,5	71,6	11,9	100,0
İYİ Parti	29,8	61,9	8,3	100,0
Y. Sol Parti	31,6	52,6	15,8	100,0
Diğer	44,2	44,2	11,6	100,0
Oy vermeyen	42,5	25,5	32,0	100,0
Bugün Seçim Olsa Parti Tercihlerine Göre Dağılım				
AK Parti	68,0	15,2	16,9	100,0
MHP	73,7	6,6	19,7	100,0
CHP	15,8	73,2	11,0	100,0
İYİ Parti	31,0	58,6	10,3	100,0
DEM Parti	36,5	49,2	14,3	100,0
Zafer Partisi	31,7	50,0	18,3	100,0
Diğer	44,6	40,5	14,9	100,0
Kararsız / Hiçbiri	38,9	33,2	27,9	100,0
ORTALAMA	42,5	39,4	18,1	100,0

Beşiktaş Belediyesi'ne yapılan operasyonla ilgili kanaatiniz nedir? (%)



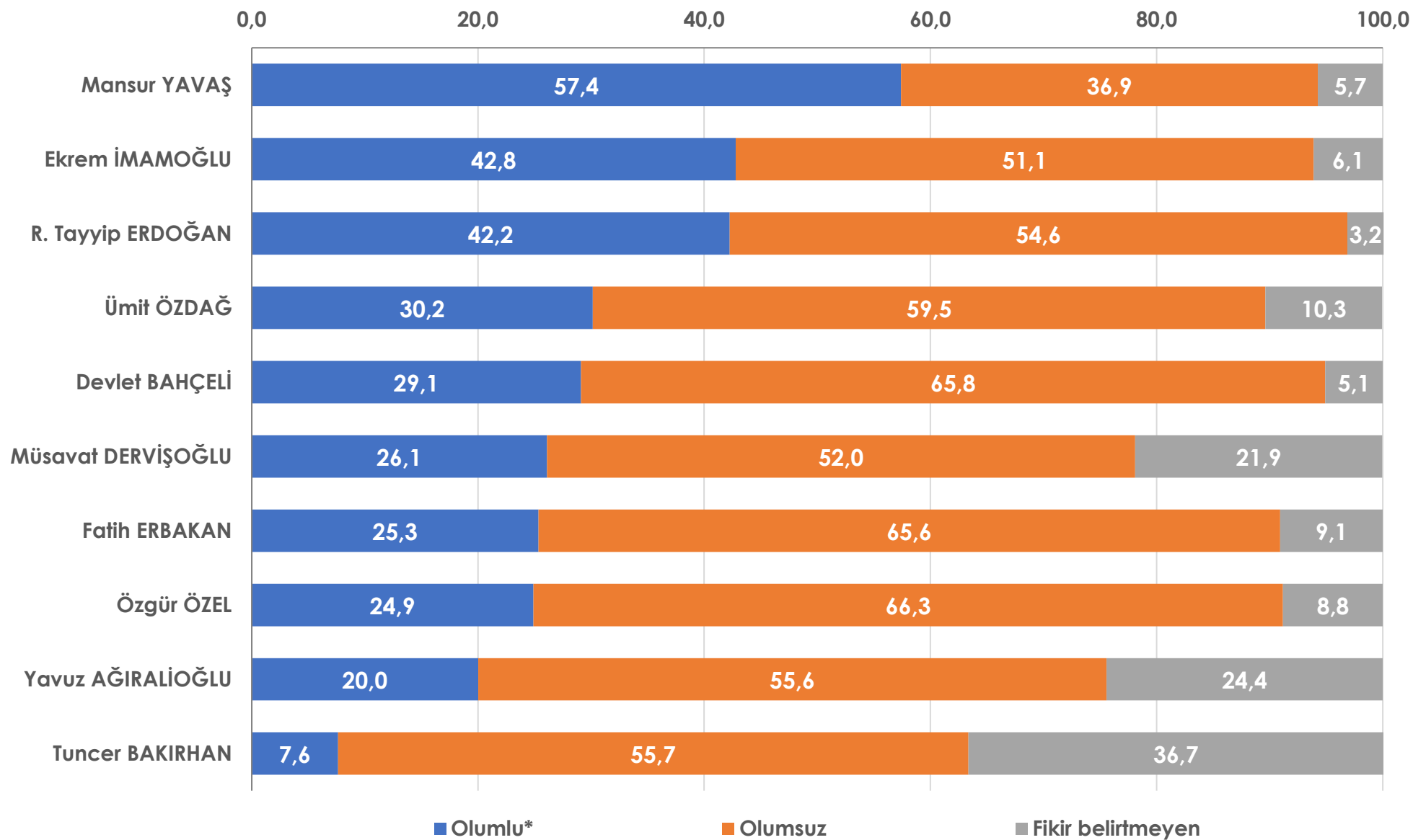
Beşiktaş Belediyesi'ne yapılan operasyonla ilgili kanaati; "yolsuzluk soruşturmasıdır" diyenlerin oranı %30,7, "siyasi davadır, asıl hedef Ekrem İmamoğlu'dur" diyenlerin oranı %46,6'dır. Fikir belirtmeyenlerin oranı ise %22,7'dir.

	A	B	C	TOPLAM
Cinsiyete Göre Dağılım				
Kadın	27,2	46,5	26,3	100,0
Erkek	33,7	46,7	19,6	100,0
Yaş Grubuna Göre Dağılım				
18-34 yaş	27,5	41,8	30,7	100,0
35-54 yaş	35,7	42,9	21,4	100,0
55 + yaş	27,4	58,7	13,9	100,0
Eğitim Düzeyine Göre Dağılım				
Ortaokul ve altı	29,4	40,6	30,0	100,0
Lise	36,0	42,0	22,0	100,0
Ünv. ve üzeri	27,3	55,5	17,2	100,0
2023 MV. Seçimi Parti Tercihlerine Göre Dağılım				
AK Parti	52,3	19,6	28,1	100,0
MHP	58,1	23,3	18,6	100,0
CHP	6,9	78,4	14,7	100,0
İYİ Parti	7,3	81,7	11,0	100,0
Y. Sol Parti	9,2	88,2	2,6	100,0
Diğer	32,6	45,3	22,1	100,0
Oy vermeyen	28,3	29,6	42,1	100,0
Bugün Seçim Olsa Parti Tercihlerine Göre Dağılım				
AK Parti	58,7	13,5	27,8	100,0
MHP	70,3	12,2	17,6	100,0
CHP	5,7	79,9	14,4	100,0
İYİ Parti	3,4	82,8	13,8	100,0
DEM Parti	7,8	89,1	3,1	100,0
Zafer Partisi	13,6	57,6	28,8	100,0
Diğer	39,2	41,9	18,9	100,0
Kararsız / Hiçbiri	26,3	40,5	33,2	100,0
ORTALAMA	30,7	46,6	22,7	100,0

DÖRDÜNCÜ BÖLÜM

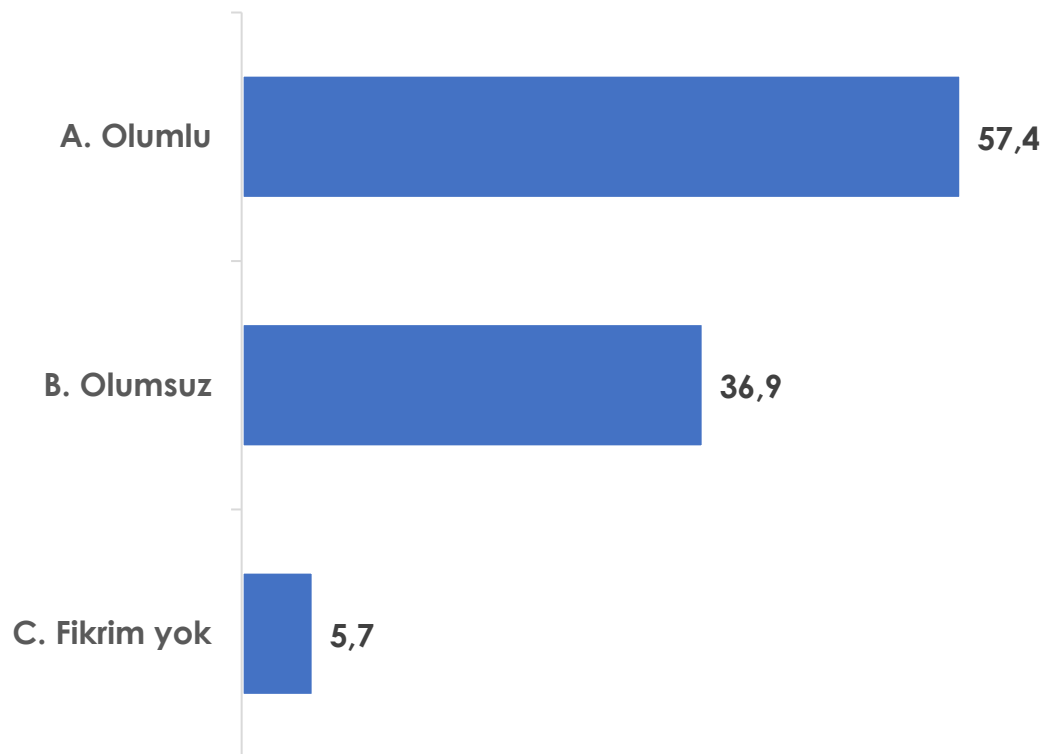
SİYASETÇİLERLE İLGİLİ KANAATLER

Aşağıda belirtilen siyasetçilerle ilgili genel olarak kanaatiniz nedir? (%)



*'Olumlu' kanaate göre sıralanmıştır.

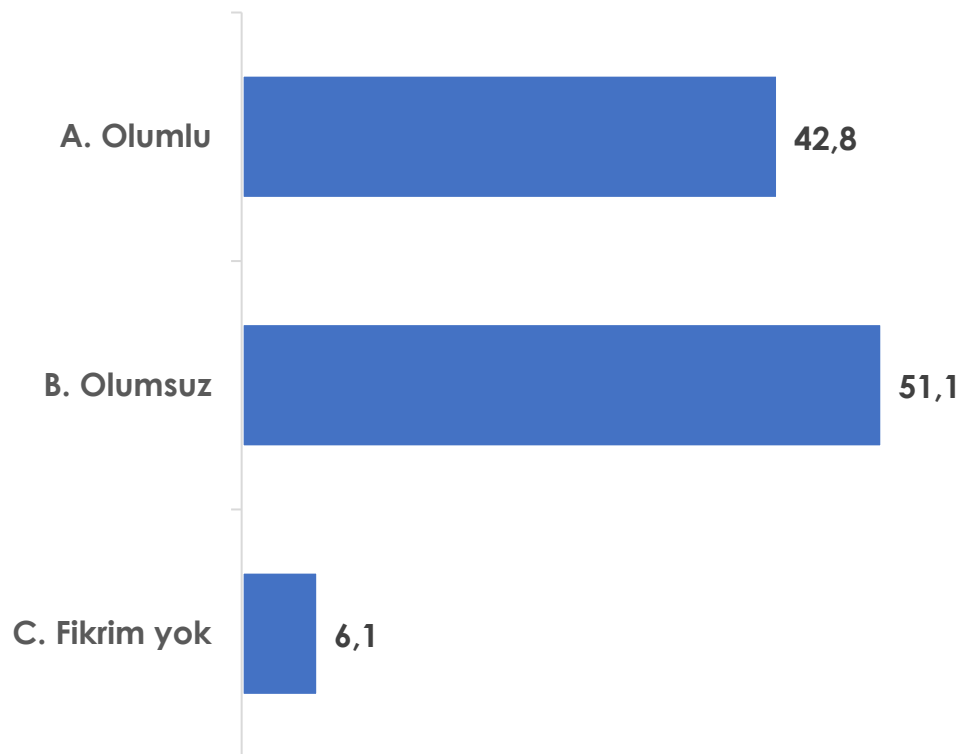
Mansur YAVAŞ ile ilgili genel olarak kanaatiniz nedir? (%)



Mansur YAVAŞ ile ilgili genel olarak kanaati “olumlu” olanların oranı %57,4, “olumsuz” olanların oranı %36,9 iken fikir belirtmeyenlerin oranı ise %5,7’dir.

	A	B	C	TOPLAM
Cinsiyete Göre Dağılım				
Kadın	55,0	35,3	9,6	100,0
Erkek	59,4	38,3	2,2	100,0
Yaş Grubuna Göre Dağılım				
18-34 yaş	61,8	33,3	4,9	100,0
35-54 yaş	50,4	42,9	6,8	100,0
55 + yaş	62,5	32,4	5,0	100,0
Eğitim Düzeyine Göre Dağılım				
Ortaokul ve altı	49,2	39,9	10,9	100,0
Lise	53,0	41,5	5,4	100,0
Ünv. ve üzeri	68,2	30,5	1,3	100,0
2023 MV. Seçimi Parti Tercihlerine Göre Dağılım				
AK Parti	23,9	65,9	10,2	100,0
MHP	49,4	48,3	2,3	100,0
CHP	90,3	8,8	0,9	100,0
İYİ Parti	95,2	2,4	2,4	100,0
Y. Sol Parti	52,6	43,4	3,9	100,0
Diğer	65,1	33,7	1,2	100,0
Oy vermeyen	59,2	29,6	11,2	100,0
Bugün Seçim Olsa Parti Tercihlerine Göre Dağılım				
AK Parti	21,3	69,1	9,6	100,0
MHP	41,3	54,7	4,0	100,0
CHP	87,7	10,5	1,8	100,0
İYİ Parti	86,2	11,8	2,0	100,0
DEM Parti	51,6	43,8	4,7	100,0
Zafer Partisi	85,0	13,3	1,7	100,0
Diğer	63,0	34,2	2,7	100,0
Kararsız / Hiçbiri	57,7	33,5	8,9	100,0
ORTALAMA	57,4	36,9	5,7	100,0

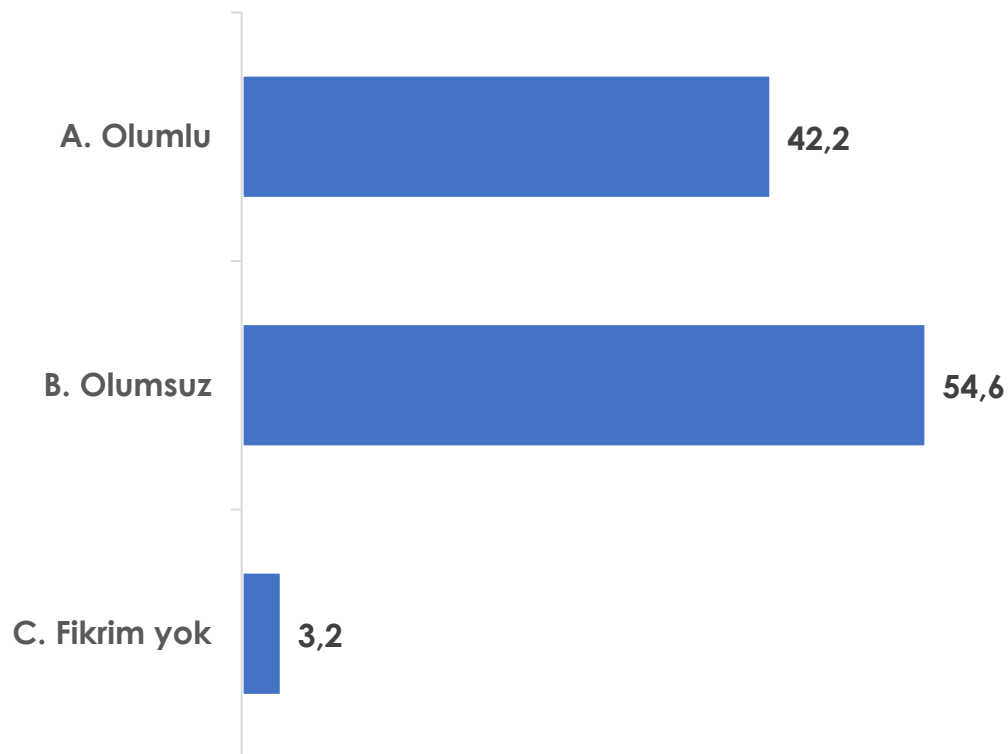
Ekrem İMAMOĞLU ile ilgili genel olarak kanaatiniz nedir? (%)



Ekrem İMAMOĞLU ile ilgili genel olarak kanaati “olumlu” olanların oranı %42,8, “olumsuz” olanların oranı %51,1 iken fikir belirtmeyenlerin oranı ise %6,1’dir.

	A	B	C	TOPLAM
Cinsiyete Göre Dağılım				
Kadın	43,5	47,3	9,2	100,0
Erkek	42,1	54,3	3,5	100,0
Yaş Grubuna Göre Dağılım				
18-34 yaş	44,1	48,4	7,4	100,0
35-54 yaş	34,1	59,4	6,5	100,0
55 + yaş	54,2	41,9	3,8	100,0
Eğitim Düzeyine Göre Dağılım				
Ortaokul ve altı	38,1	52,2	9,7	100,0
Lise	40,3	55,6	4,2	100,0
Ünv. ve üzeri	48,9	46,5	4,5	100,0
2023 MV. Seçimi Parti Tercihlerine Göre Dağılım				
AK Parti	14,1	77,5	8,5	100,0
MHP	22,1	75,6	2,3	100,0
CHP	81,7	17,9	0,5	100,0
İYİ Parti	75,0	17,9	7,1	100,0
Y. Sol Parti	77,6	21,4	1,0	100,0
Diğer	29,1	62,8	8,1	100,0
Oy vermeyen	28,8	58,2	13,1	100,0
Bugün Seçim Olsa Parti Tercihlerine Göre Dağılım				
AK Parti	9,6	81,3	9,1	100,0
MHP	18,9	75,7	5,4	100,0
CHP	86,8	12,7	0,4	100,0
İYİ Parti	75,9	20,1	4,0	100,0
DEM Parti	82,8	16,2	1,0	100,0
Zafer Partisi	56,7	38,3	5,0	100,0
Diğer	23,0	68,9	8,1	100,0
Kararsız / Hiçbiri	28,7	60,7	10,5	100,0
ORTALAMA	42,8	51,1	6,1	100,0

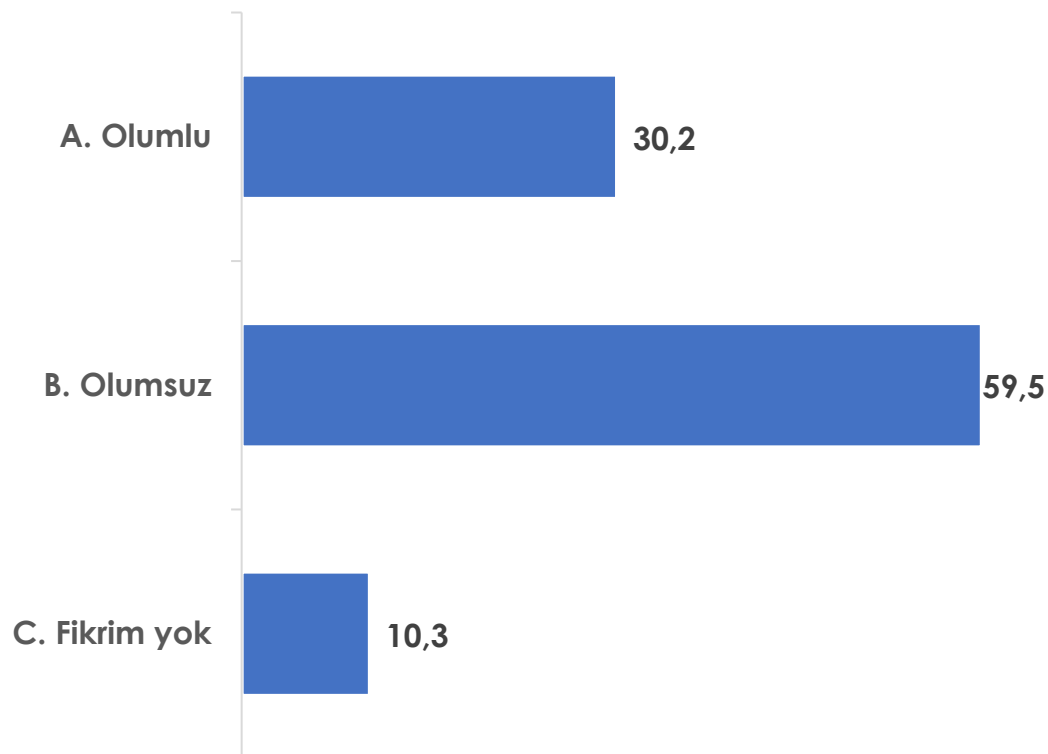
Recep Tayyip ERDOĞAN ile ilgili genel olarak kanaatiniz nedir? (%)



Recep Tayyip ERDOĞAN ile ilgili genel olarak kanaati “olumlu” olanların oranı %42,2, “olumsuz” olanların oranı %54,6 iken fikir belirtmeyenlerin oranı ise %3,2'dir.

	A	B	C	TOPLAM
Cinsiyete Göre Dağılım				
Kadın	42,6	55,0	2,4	100,0
Erkek	41,9	54,3	3,9	100,0
Yaş Grubuna Göre Dağılım				
18-34 yaş	41,0	55,6	3,4	100,0
35-54 yaş	48,1	48,9	3,0	100,0
55 + yaş	35,1	62,2	2,7	100,0
Eğitim Düzeyine Göre Dağılım				
Ortaokul ve altı	51,9	44,7	3,4	100,0
Lise	43,0	53,5	3,5	100,0
Ünv. ve üzeri	33,3	64,0	2,7	100,0
2023 MV. Seçimi Parti Tercihlerine Göre Dağılım				
AK Parti	83,9	14,1	2,0	100,0
MHP	74,7	24,1	1,1	100,0
CHP	5,5	91,7	2,8	100,0
İYİ Parti	10,8	86,7	2,4	100,0
Y. Sol Parti	6,7	90,3	3,0	100,0
Diğer	23,3	75,6	1,2	100,0
Oy vermeyen	37,9	51,6	10,5	100,0
Bugün Seçim Olsa Parti Tercihlerine Göre Dağılım				
AK Parti	95,7	3,9	0,4	100,0
MHP	88,0	9,3	2,7	100,0
CHP	8,3	90,0	1,7	100,0
İYİ Parti	3,4	94,6	2,0	100,0
DEM Parti	7,9	90,1	2,0	100,0
Zafer Partisi	15,3	83,1	1,7	100,0
Diğer	31,5	65,8	2,7	100,0
Kararsız / Hiçbiri	32,7	58,5	8,9	100,0
ORTALAMA	42,2	54,6	3,2	100,0

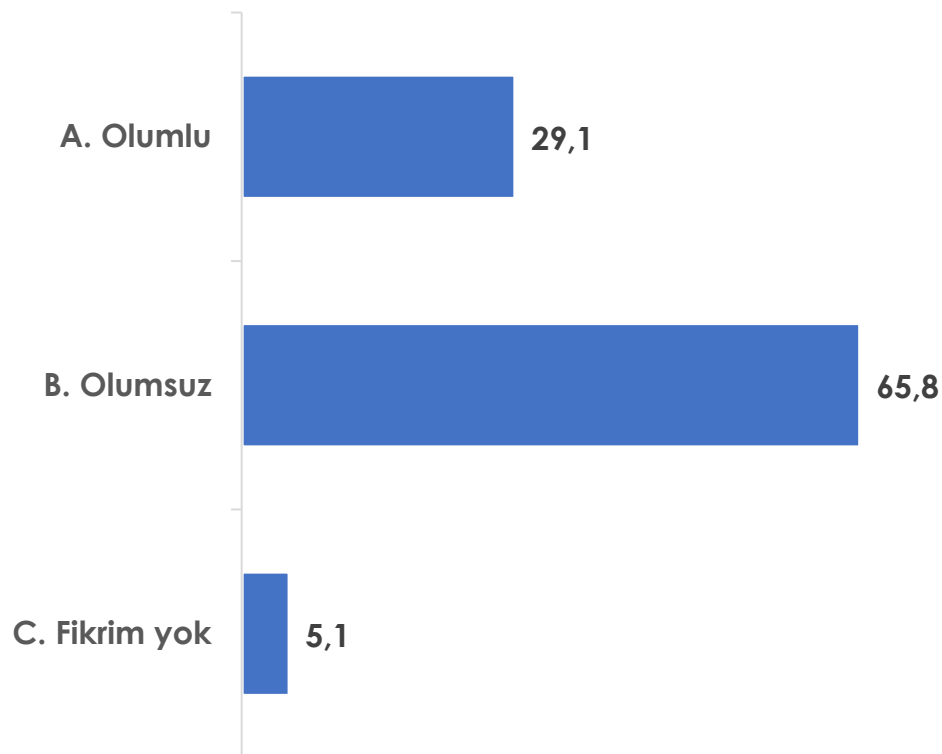
Ümit ÖZDAĞ ile ilgili genel olarak kanaatiniz nedir? (%)



Ümit ÖZDAĞ ile ilgili genel olarak kanaati “olumlu” olanların oranı %30,2, “olumsuz” olanların oranı %59,5 iken fikir belirtmeyenlerin oranı ise %10,3’tür.

	A	B	C	TOPLAM
Cinsiyete Göre Dağılım				
Kadın	30,1	54,3	15,6	100,0
Erkek	30,2	63,9	5,9	100,0
Yaş Grubuna Göre Dağılım				
18-34 yaş	38,7	52,4	8,9	100,0
35-54 yaş	22,0	64,8	13,3	100,0
55 + yaş	31,3	61,0	7,7	100,0
Eğitim Düzeyine Göre Dağılım				
Ortaokul ve altı	22,2	59,7	18,1	100,0
Lise	31,6	59,4	8,9	100,0
Ünv. ve üzeri	35,8	59,4	4,8	100,0
2023 MV. Seçimi Parti Tercihlerine Göre Dağılım				
AK Parti	9,8	74,4	15,7	100,0
MHP	23,3	68,6	8,1	100,0
CHP	46,8	47,7	5,5	100,0
İYİ Parti	73,5	18,1	8,4	100,0
Y. Sol Parti	2,6	90,8	6,6	100,0
Diğer	55,2	43,7	1,1	100,0
Oy vermeyen	27,0	57,2	15,8	100,0
Bugün Seçim Olsa Parti Tercihlerine Göre Dağılım				
AK Parti	7,8	76,5	15,7	100,0
MHP	22,4	65,8	11,8	100,0
CHP	45,0	47,6	7,4	100,0
İYİ Parti	58,6	27,6	13,8	100,0
DEM Parti	3,1	89,1	7,8	100,0
Zafer Partisi	100,0	0,0	0,0	100,0
Diğer	31,1	64,9	4,1	100,0
Kararsız / Hiçbiri	26,6	60,5	12,9	100,0
ORTALAMA	30,2	59,5	10,3	100,0

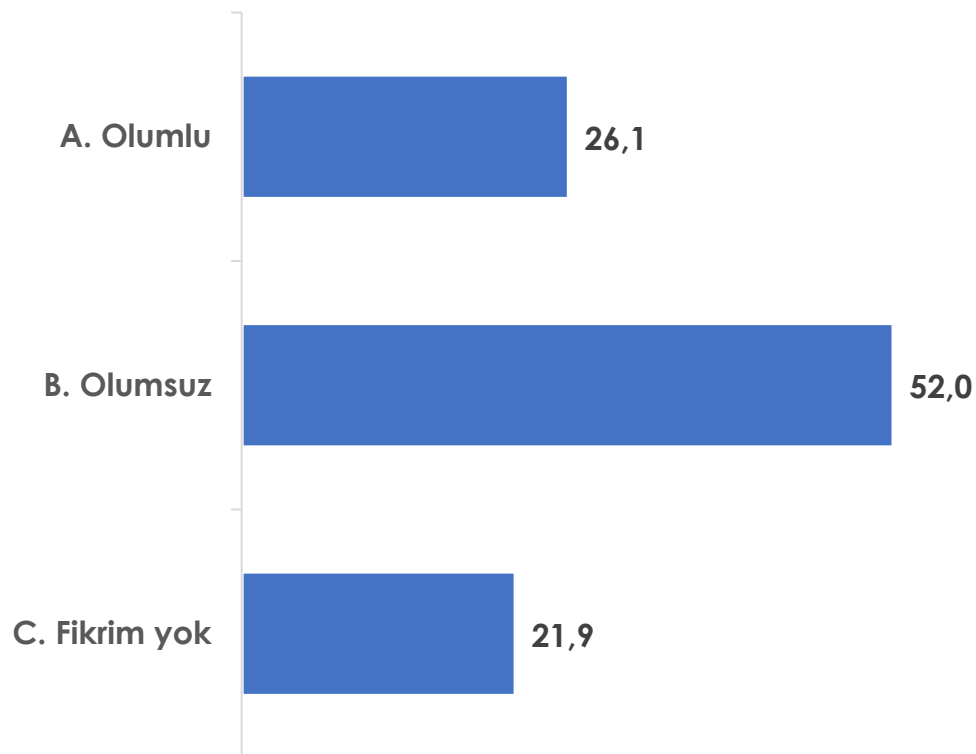
Devlet BAHÇELİ ile ilgili genel olarak kanaatiniz nedir? (%)



Devlet BAHÇELİ ile ilgili genel olarak kanaati “olumlu” olanların oranı %29,1, “olumsuz” olanların oranı %65,8 iken fikir belirtmeyenlerin oranı ise %5,1’dir.

	A	B	C	TOPLAM
Cinsiyete Göre Dağılım				
Kadın	28,9	64,0	7,1	100,0
Erkek	29,3	67,4	3,3	100,0
Yaş Grubuna Göre Dağılım				
18-34 yaş	23,2	72,8	4,0	100,0
35-54 yaş	33,0	60,3	6,8	100,0
55 + yaş	31,2	64,6	4,2	100,0
Eğitim Düzeyine Göre Dağılım				
Ortaokul ve altı	39,1	52,8	8,1	100,0
Lise	25,6	70,6	3,8	100,0
Ünv. ve üzeri	23,6	72,9	3,5	100,0
2023 MV. Seçimi Parti Tercihlerine Göre Dağılım				
AK Parti	56,4	36,7	6,9	100,0
MHP	71,3	26,4	2,3	100,0
CHP	3,2	95,0	1,8	100,0
İYİ Parti	7,2	86,7	6,0	100,0
Y. Sol Parti	7,9	88,2	3,9	100,0
Diğer	10,5	89,3	0,2	100,0
Oy vermeyen	20,3	68,6	11,1	100,0
Bugün Seçim Olsa Parti Tercihlerine Göre Dağılım				
AK Parti	64,9	29,0	6,1	100,0
MHP	89,3	8,0	2,7	100,0
CHP	3,1	93,9	3,1	100,0
İYİ Parti	3,4	96,0	0,6	100,0
DEM Parti	6,3	89,1	4,7	100,0
Zafer Partisi	11,7	85,0	3,3	100,0
Diğer	16,4	82,2	1,4	100,0
Kararsız / Hiçbiri	17,7	72,6	9,7	100,0
ORTALAMA	29,1	65,8	5,1	100,0

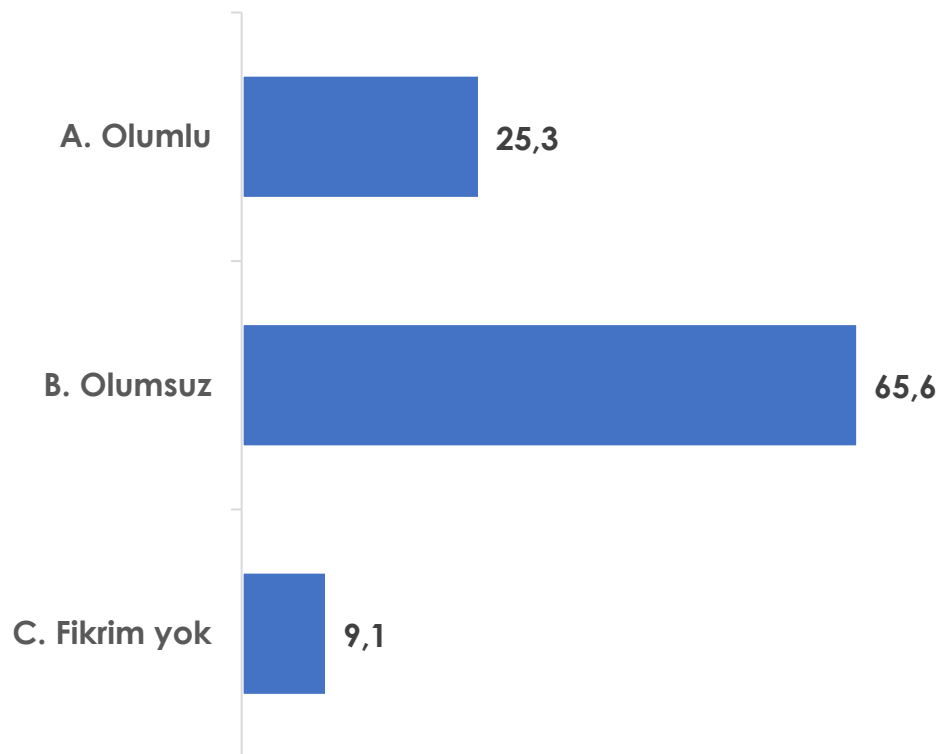
Müsavet DERVİŞOĞLU ile ilgili genel olarak kanaatiniz nedir? (%)



Müsavet DERVİŞOĞLU ile ilgili genel olarak kanaati “olumlu” olanların oranı %26,1, “olumsuz” olanların oranı %52,0 iken fikir belirtmeyenlerin oranı ise %21,9’dur.

	A	B	C	TOPLAM
Cinsiyete Göre Dağılım				
Kadın	25,2	45,8	29,1	100,0
Erkek	27,0	57,3	15,7	100,0
Yaş Grubuna Göre Dağılım				
18-34 yaş	18,6	54,7	26,7	100,0
35-54 yaş	24,0	53,0	23,0	100,0
55 + yaş	39,3	47,1	13,5	100,0
Eğitim Düzeyine Göre Dağılım				
Ortaokul ve altı	23,1	47,5	29,4	100,0
Lise	24,3	55,9	19,7	100,0
Ünv. ve üzeri	30,1	52,8	17,1	100,0
2023 MV. Seçimi Parti Tercihlerine Göre Dağılım				
AK Parti	16,9	56,9	26,2	100,0
MHP	20,3	57,8	21,8	100,0
CHP	39,0	46,7	14,3	100,0
İYİ Parti	55,8	21,3	22,9	100,0
Y. Sol Parti	10,0	80,7	9,3	100,0
Diğer	33,3	49,3	17,4	100,0
Oy vermeyen	17,2	50,8	32,0	100,0
Bugün Seçim Olsa Parti Tercihlerine Göre Dağılım				
AK Parti	16,5	57,8	25,7	100,0
MHP	16,8	53,5	29,7	100,0
CHP	41,0	42,4	16,6	100,0
İYİ Parti	76,7	6,7	16,7	100,0
DEM Parti	10,0	82,1	7,9	100,0
Zafer Partisi	35,4	44,2	20,3	100,0
Diğer	29,2	53,0	17,8	100,0
Kararsız / Hiçbiri	18,9	54,8	26,3	100,0
ORTALAMA	26,1	52,0	21,9	100,0

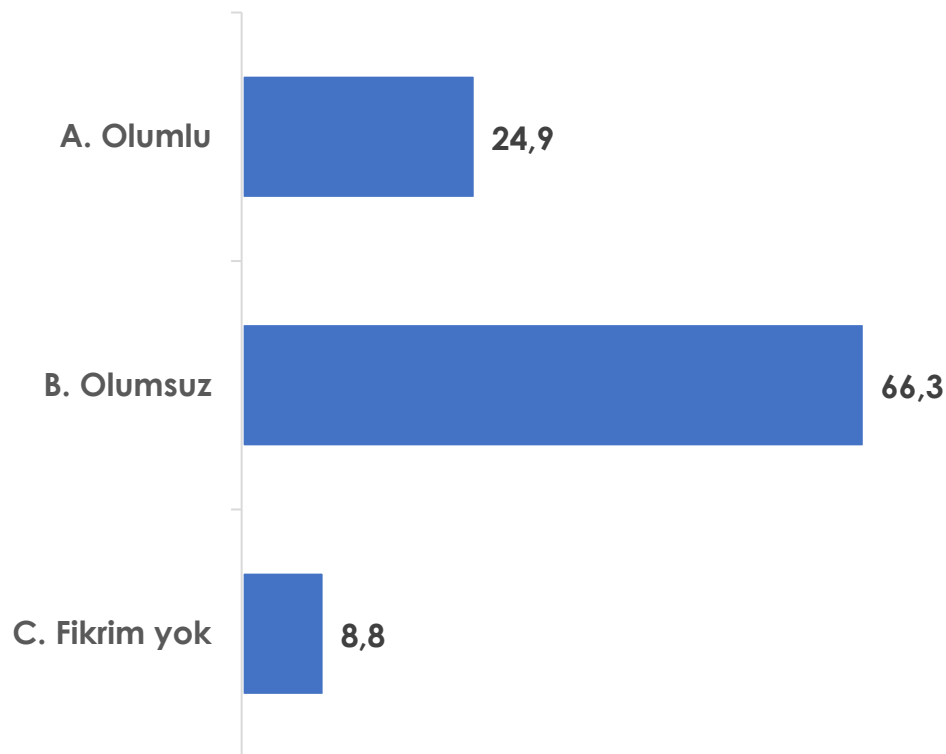
Fatih ERBAKAN ile ilgili genel olarak kanaatiniz nedir? (%)



Fatih ERBAKAN ile ilgili genel olarak kanaati “olumlu” olanların oranı %25,3, “olumsuz” olanların oranı %65,6 iken fikir belirtmeyenlerin oranı ise %9,1'dir.

	A	B	C	TOPLAM
Cinsiyete Göre Dağılım				
Kadın	23,3	63,0	13,7	100,0
Erkek	27,0	67,8	5,2	100,0
Yaş Grubuna Göre Dağılım				
18-34 yaş	22,9	69,3	7,7	100,0
35-54 yaş	26,8	62,8	10,5	100,0
55 + yaş	26,6	64,9	8,5	100,0
Eğitim Düzeyine Göre Dağılım				
Ortaokul ve altı	30,8	53,9	15,3	100,0
Lise	23,6	68,7	7,7	100,0
Ünv. ve üzeri	21,9	73,0	5,1	100,0
2023 MV. Seçimi Parti Tercihlerine Göre Dağılım				
AK Parti	32,5	56,1	11,5	100,0
MHP	33,3	63,2	3,4	100,0
CHP	18,8	74,8	6,4	100,0
İYİ Parti	25,3	67,5	7,2	100,0
Y. Sol Parti	11,8	84,2	3,9	100,0
Diğer	30,2	64,0	5,8	100,0
Oy vermeyen	19,6	63,4	17,0	100,0
Bugün Seçim Olsa Parti Tercihlerine Göre Dağılım				
AK Parti	28,3	59,6	12,2	100,0
MHP	38,7	54,7	6,7	100,0
CHP	19,7	72,8	7,5	100,0
İYİ Parti	48,3	50,7	1,0	100,0
DEM Parti	10,9	84,4	4,7	100,0
Zafer Partisi	8,3	88,3	3,3	100,0
Diğer	50,0	47,3	2,7	100,0
Kararsız / Hiçbiri	21,4	64,5	14,1	100,0
ORTALAMA	25,3	65,6	9,1	100,0

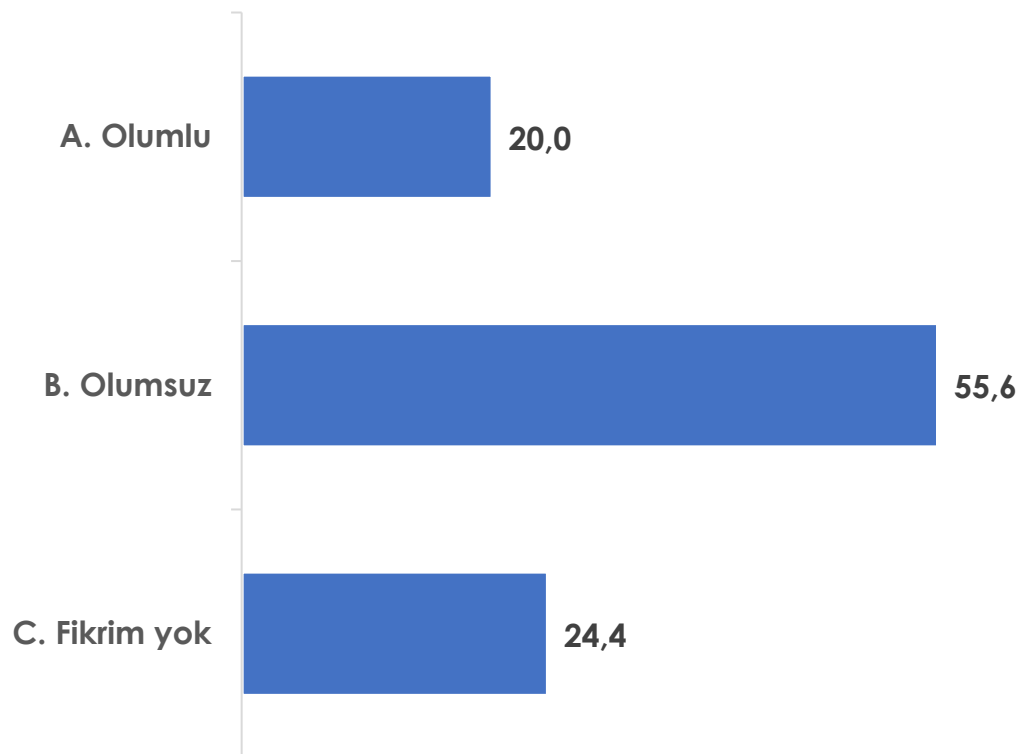
Özgür ÖZEL ile ilgili genel olarak kanaatiniz nedir? (%)



Özgür ÖZEL ile ilgili genel olarak kanaati “olumlu” olanların oranı %24,9, “olumsuz” olanların oranı %66,3 iken fikir belirtmeyenlerin oranı ise %8,8’dir.

	A	B	C	TOPLAM
Cinsiyete Göre Dağılım				
Kadın	24,6	63,4	12,0	100,0
Erkek	25,1	68,8	6,1	100,0
Yaş Grubuna Göre Dağılım				
18-34 yaş	18,4	74,1	7,5	100,0
35-54 yaş	23,8	65,5	10,8	100,0
55 + yaş	35,1	57,1	7,7	100,0
Eğitim Düzeyine Göre Dağılım				
Ortaokul ve altı	26,6	57,8	15,6	100,0
Lise	23,9	69,4	6,7	100,0
Ünv. ve üzeri	24,3	70,9	4,8	100,0
2023 MV. Seçimi Parti Tercihlerine Göre Dağılım				
AK Parti	10,1	78,1	11,8	100,0
MHP	9,2	86,2	4,6	100,0
CHP	52,1	43,3	4,6	100,0
İYİ Parti	33,7	59,0	7,2	100,0
Y. Sol Parti	42,1	46,1	11,8	100,0
Diğer	13,8	85,1	1,1	100,0
Oy vermeyen	17,1	67,1	15,8	100,0
Bugün Seçim Olsa Parti Tercihlerine Göre Dağılım				
AK Parti	10,4	79,1	10,4	100,0
MHP	9,3	82,7	8,0	100,0
CHP	58,1	36,7	5,2	100,0
İYİ Parti	31,0	55,2	13,8	100,0
DEM Parti	42,2	46,9	10,9	100,0
Zafer Partisi	15,0	80,0	5,0	100,0
Diğer	9,6	87,7	2,7	100,0
Kararsız / Hiçbiri	12,9	73,4	13,7	100,0
ORTALAMA	24,9	66,3	8,8	100,0

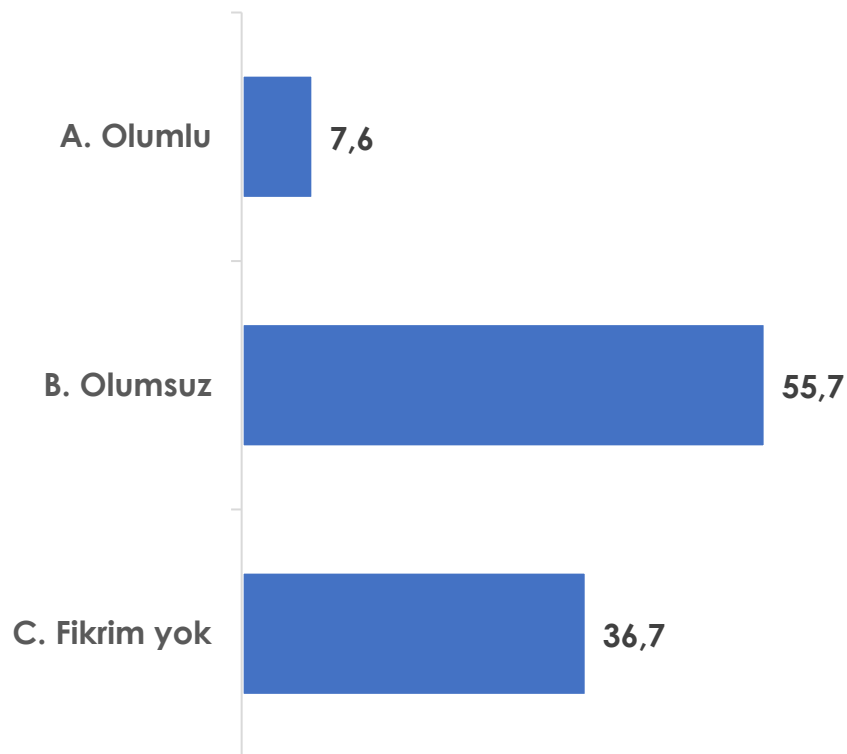
Yavuz AĞIRALIOĞLU ile ilgili genel olarak kanaatiniz nedir? (%)



Yavuz AĞIRALIOĞLU ile ilgili genel olarak kanaati “olumlu” olanların oranı %20,0, “olumsuz” olanların oranı %55,6 iken fikir belirtmeyenlerin oranı ise %24,4’tür.

	A	B	C	TOPLAM
Cinsiyete Göre Dağılım				
Kadın	13,1	55,9	31,0	100,0
Erkek	26,1	55,2	18,7	100,0
Yaş Grubuna Göre Dağılım				
18-34 yaş	18,6	53,0	28,4	100,0
35-54 yaş	22,8	53,3	24,0	100,0
55 + yaş	17,8	62,5	19,7	100,0
Eğitim Düzeyine Göre Dağılım				
Ortaokul ve altı	15,6	55,3	29,1	100,0
Lise	19,5	57,5	23,0	100,0
Ünv. ve üzeri	24,1	54,0	21,9	100,0
2023 MV. Seçimi Parti Tercihlerine Göre Dağılım				
AK Parti	22,6	50,8	26,6	100,0
MHP	34,5	42,5	23,0	100,0
CHP	14,2	64,7	21,1	100,0
İYİ Parti	27,7	37,3	34,9	100,0
Y. Sol Parti	0,0	85,5	14,5	100,0
Diğer	24,1	56,3	19,5	100,0
Oy vermeyen	18,3	53,6	28,1	100,0
Bugün Seçim Olsa Parti Tercihlerine Göre Dağılım				
AK Parti	19,6	54,3	26,1	100,0
MHP	32,0	36,0	32,0	100,0
CHP	14,5	63,2	22,4	100,0
İYİ Parti	24,1	48,3	27,6	100,0
DEM Parti	1,0	81,8	17,2	100,0
Zafer Partisi	13,6	62,7	23,7	100,0
Diğer	43,2	39,2	17,6	100,0
Kararsız / Hiçbiri	21,4	52,4	26,2	100,0
ORTALAMA	20,0	55,6	24,4	100,0

Tuncer BAKIRHAN ile ilgili genel olarak kanaatiniz nedir? (%)



Tuncer BAKIRHAN ile ilgili genel olarak kanaati “olumlu” olanların oranı %7,6, “olumsuz” olanların oranı %55,7 iken fikir belirtmeyenlerin oranı ise %36,7’dir.

	A	B	C	TOPLAM
Cinsiyete Göre Dağılım				
Kadın	4,5	51,0	44,5	100,0
Erkek	10,4	59,9	29,8	100,0
Yaş Grubuna Göre Dağılım				
18-34 yaş	6,0	55,3	38,7	100,0
35-54 yaş	5,8	54,6	39,6	100,0
55 + yaş	12,4	57,9	29,7	100,0
Eğitim Düzeyine Göre Dağılım				
Ortaokul ve altı	7,8	54,2	38,0	100,0
Lise	5,1	59,1	35,8	100,0
Ünv. ve üzeri	9,6	54,3	36,1	100,0
2023 MV. Seçimi Parti Tercihlerine Göre Dağılım				
AK Parti	4,2	54,2	41,5	100,0
MHP	3,5	54,7	41,9	100,0
CHP	6,0	60,1	33,9	100,0
İYİ Parti	4,8	55,4	39,8	100,0
Y. Sol Parti	44,7	48,7	6,6	100,0
Diğer	5,8	59,3	34,9	100,0
Oy vermeyen	3,3	54,9	41,8	100,0
Bugün Seçim Olsa Parti Tercihlerine Göre Dağılım				
AK Parti	4,8	53,9	41,3	100,0
MHP	2,7	51,4	45,9	100,0
CHP	7,4	56,8	35,8	100,0
İYİ Parti	0,1	72,3	27,6	100,0
DEM Parti	51,6	43,8	4,7	100,0
Zafer Partisi	5,1	67,8	27,1	100,0
Diğer	5,4	52,7	41,9	100,0
Kararsız / Hiçbiri	2,8	57,1	40,1	100,0
ORTALAMA	7,6	55,7	36,7	100,0

BEŞİNCİ BÖLÜM

ÖRNEKLEM VE DEMOGRAFİK ÖZELLİKLER

Örneklemin demografik özellikleri (%)

	Sayı	%
Cinsiyete Göre Dağılım		
Kadın	970	48,0
Erkek	1.052	52,0
Yaş Grubuna Göre Dağılım		
18-34 yaş	522	25,8
35-54 yaş	962	47,6
55 + yaş	538	26,6
Eğitim Düzeyine Göre Dağılım		
Ortaokul ve altı	720	35,6
Lise	816	40,4
Üniversite ve üzeri	486	24,0
TOPLAM	2.022	100,0

Arařtırmada yer alan iller (%)

İL	Sayı	%	İL	Sayı	%
İstanbul	382	18,9	Kayseri	80	4,0
Tekirdağ	40	2,0	Kırıkkale	20	1,0
Balıkesir	64	3,2	Samsun	60	3,0
İzmir	160	7,9	Zonguldak	20	1,0
Aydın	42	2,1	Kastamonu	20	1,0
Manisa	64	3,2	Trabzon	60	3,0
Bursa	142	7,0	Erzurum	24	1,2
Kocaeli	80	4,0	Ağrı	20	1,0
Ankara	180	8,9	Malatya	40	2,0
Konya	60	3,0	Van	40	2,0
Antalya	100	4,9	Gaziantep	80	4,0
Adana	80	4,0	Şanlıurfa	64	3,2
Hatay	60	3,0	Mardin	40	2,0
TOPLAM				2.022	100,0